



INFORMACIJA O STANJU SIGURNOSTI

**na području Federacije BiH
za period JANUAR – JUNI 2016. godine**

Sarajevo, JULI / SRPANJ 2016.god

I – UVOD

U skladu sa članom 65. i 66.tačke 2 i 3. Zakona o unutrašnjim poslovima Federacije Bosne i Hercegovine ("Sl.Novine F BiH", broj, 81/14) i članka 9. Instrukcije o međusobnom izvješćivanju o pojavama u oblasti javne sigurnosti između FMUP-a Bosne i Hercegovine i kantonalnih ministarstava unutrašnjih poslova u Federaciji o pitanjima koja su od interesa za sigurnost Federacije Bosne i Hercegovine broj: 09-1608 od 26.07.2007.godine i Upustva o popunjavanju statističkih obrazaca broj: 09-1609 od 26.07.2007.godine, s a č i n j e n a j e:

Informaciju o stanju sigurnosti na području Federacije Bosne i Hercegovine za period januar-juni 2016. Godine i ista je urađena po standardiziranoj metodologiji na temelju statističkih podataka dobivenih od strane kantonalnih ministarstava unutrašnjih poslova – uprava policije.

Ustavne i zakonske nadležnosti Federalnog ministarstva unutrašnjih/unutarnjih poslova – Federalne uprave policije, su propisane članom 31. Zakonom o unutrašnjim poslovima Federacije Bosne i Hercegovine („Službene novine F BiH“, br. 81/14), i odnose se sljedeće:

- 1) neposredno poduzima mjere na sprečavanju i otkrivanju krivičnih djela terorizma, međukantonalnog kriminala, stavljanja u promet opojnih droga, organiziranog kriminala i drugih krivičnih djela iz nadležnosti Federacije, kao i na pronalaženju njihovih učinilaca;
- 2) obavlja kriminalističko-tehnička vještačenja za svoje potrebe, kao i na traženje drugih nadležnih organa;
- 3) organizira i neposredno osigurava određene osobe i zgrade Federacije u skladu sa propisom iz člana 5 ovog zakona i, u vezi sa tim, izrađuje odgovarajuće operativne planove;
- 4) priprema prijedlog ukupnog broja policijskih službenika za potrebe Uprave policije i kriterije za njeno popunjavanje;
- 5) raspisuje i objavljuje Interpolove, međunarodne, federalne i međukantonalne potrage, izdaje o tome odgovarajuća glasila i vodi registre;
- 6) saraduje sa nadležnim tužilaštvima u vezi sa obradom krivičnih predmeta;
- 7) obavlja i druge poslove i zadatke policije koje joj, u skladu sa zakonom, povjere sudovi i tužilaštva u Bosni i Hercegovini;
- 8) predlaže programe stručnog osposobljavanja i usavršavanja državnih službenika i namještenika u Upravi policije;
- 9) nabavlja naoružanje i opremu u skladu sa propisom iz člana 17. ovog zakona i materijalno-tehnička sredstva za potrebe Uprave policije;
- 10) vodi statističke i operativne evidencije potrebne za obavljanje poslova iz svoje nadležnosti;
- 11) predlaže i prati provedbu planova o izgradnji i korištenju informacionog sistema;
- 12) osigurava jedinstvenu obradu podataka iz nadležnosti Uprave policije;
- 13) predlaže organiziranje, razvoj, modernizaciju i održavanje funkcionalnog sistema veza i obavlja poslove prijenosa zaštićenih informacija u vezi sa radom policije;

- 14) organizira jedinstveni sistem obavještanja potrebnog za obavljanje poslova iz nadležnosti Uprave policije;
- 15) izrađuje i predlaže programe obrazovanja, profesionalnih obuka i naprednih kurseva za policijske službenike Uprave policije;
- 16) osigurava primjenu profesionalnih i naučnih metoda u radu Uprave policije;
- 17) odgovorna je za korištenje budžetskih sredstava odobrenih za rad Upravi policije u skladu sa Zakonom o budžetima u Federaciji i drugim propisima kojima se uređuje korištenje odobrenih budžetskih sredstava;
- 18) organizira saradnju s odgovarajućim organima policije drugih država o pitanjima iz nadležnosti Uprave policije posredstvom Federalnog ministarstva.

Nadležnost kantonalnih ministarstava unutrašnjih/unutarnjih poslova – uprava policije u Federacije Bosne i Hercegovine, propisane su kantonalnim Zakonom o unutrašnjim poslovima, a odnose se na sljedeće:

Unutrašnji poslovi iz nadležnosti Kantona su:

- a) zaštita života i imovine, kao i drugih prava i sloboda utvrđenih ustavima u BiH;
- b) sprečavanje, otkrivanje i istraga krivičnih djela i prekršaja na području Kantona u skladu sa zakonom;
- c) poslovi i zadaci koji se odnose na održavanje javnog reda i mira;
- d) poslovi i zadaci koji se odnose na održavanje javnih okupljanja;
- e) osiguranje posebno određenih ličnosti i objekata Kantona;
- f) kriminalističko tehnička vještačenja;
- g) poslovi sigurnosti, kontrole i regulisanja saobraćaja na putevima Kantona, te druge poslove sigurnosti u oblasti saobraćaja, utvrđeni posebnim zakonom i podzakonskim aktima;
- h) saradnja sa drugim ministarstvima unutrašnjih poslova i drugim organima u BiH u okviru nadležnosti Ministarstva;
- i) poslove izdavanja odobrenja za nabavljanje, držanje i nošenje oružja i municije, vođenje propisanih evidencija i vršenje i drugih poslova i zadataka propisanih Zakonom o nabavljanju, držanju i nošenju oružja i municije;
- j) drugi poslovi i zadaci policije koje Ministarstvu povjere Tužilaštva u BiH;
- k) poslovi izdavanja, poništavanja i zamjene ličnih karata i jedinstvenog matičnog broja građana i vođenja evidencija i poslovi izdavanja, poništavanja i zamjene putnih isprava;
- m) registracija motornih vozila;
- n) poslovi izdavanja i zamjene vozačkih dozvola;
- o) poslovi prijavljivanja, odjavljivanja i vođenja evidencije o prebivalištu i boravištu građana;
- p) ažuriranje i čuvanje duplikata matičnih knjiga i nadzor nad primjenom propisa u oblasti matičnih knjiga;
- r) promjena ličnog imena;
- s) poslovi koji se odnose na sticanje državljanstva Federacije i promjenu entitetskog državljanstva;
- š) poslovi inspekcijskog nadzora u oblasti zaštite od požara iz nadležnosti Ministarstva;

- t) poslovi koji se odnose na oblast proizvodnje, prometa i skladištenja eksplozivnih, zapaljivih i ostalih opasnih materija, koji su u nadležnosti Kantona;
- u) poslovi koji se odnose na rad agencija za zaštitu ljudi i imovine i unutrašnjih zaštitarskih službi i inspekcijски nadzor u navedenoj oblasti;
- v) inspekcijски nadzor u oblastima iz svoje nadležnosti;
- z) obavljanje drugih poslova i zadataka koje Federalno ministarstvo unutrašnjih poslova povjeri Ministarstvu iz svoje nadležnosti;
- ž) upravni i drugi poslovi i zadaci stavljeni u nadležnost Ministarstva u skladu sa ovim i drugim zakonim

Međutim, da bi se uspješno provodile Ustavne i Zakonske nadležnosti Federalne uprave policije i kantonalnih ministarstava unutrašnjih/unutarnjih poslova, agencije su obavezne da se pridržavaju člana 38. (međusobno obavještanje Uprave policije i kantonalnih ministarstava unutrašnjih/unutarnjih poslova), člana 65. i 66. (Odnos Federalnog ministarstva i Uprave policije sa kantonalnim ministarstvima) Zakona o unutrašnjim/unutarnjim poslovima Federacije Bosne i Hercegovine („Službene novine F BiH“, br.81/14).

U tom cilju Federalna uprava policije je u proteklom periodu kontinuirano vršila koordinaciju rada policijskih agencija u FBiH, kroz redovno održavanje sastanaka direktora Federalne uprave policije i komesara kantonalnih MUP-a. Na sastancima su razmatrana strateška, operativna i organizaciona pitanja zajedničkog rada u podizanju veće sigurnosti za sve građane Federacije Bosne i Hercegovine, razmatrane su mjesečne i tromjesečne Informacije o stanju sigurnosti na području FBiH, donošeni su zaključci po određenim bezbjedonosnim pitanjima i poduzimanju odgovarajućih mjera i radnji, a sve s ciljem poboljšanja stanja sigurnosti, sprječavanje, suzbijanje i otkrivanje kriminaliteta, unaprijeđenje sigurnosti saobraćaja, održavanje stanja javnog reda i mira.

Federalna uprava policije u saradnji sa kantonalnim ministarstvima unutrašnjih/unutarnjih poslova, će u narednom periodu nastaviti kontinuiranu saradnju i koordinirane aktivnosti sa agencijama za sprovođenje zakona u cilju stvaranja što povoljnije sigurnosne situacije i stanja na području Federacije Bosne i Hercegovine, te u tom smislu svoje aktivnosti će posebno usmjeriti na borbu protiv svih kriminalnih pojava, ugrožavanja bezbjednosti saobraćaja i narušavanja javnog reda i mira.

Informacija o stanju sigurnosti na području Federacije Bosne i Hercegovine sublimira kriminalitet, javni red i mir, sigurnost saobraćaja, napade na ovlaštena službena lica i druga krivična djela koja su se dogodila u periodu januar-juni 2016.godine, a što se može vidjeti kroz statističke pokazatelje kantonalnih ministarstava unutrašnjih/unutarnjih poslova F BiH i aktivnosti Federalne uprave policije – Federalnog ministarstva unutrašnjih/unutarnjih poslova

II STANJE SIGURNOSTI ZA PERIOD JANUAR - JUNI 2016. GODINE

Uprave policija u FBiH su provodile zakonom propisane zadaće na zaštiti života i osobne sigurnosti građana i njihove imovine, očuvanju javnog reda i mira, sigurnog odvijanja prometa, sprječavanje krivičnih djela, kao i uhićenja počinitelja krivičnih djela i njihovo procesuiranja.

S tim vezi stanje sigurnosti na području Federacije BiH u periodu Januar-Juni 2016. godine, u odnosu na isti periodu prethodne godine, promatrano kroz statističke pokazatelje karakteriše:

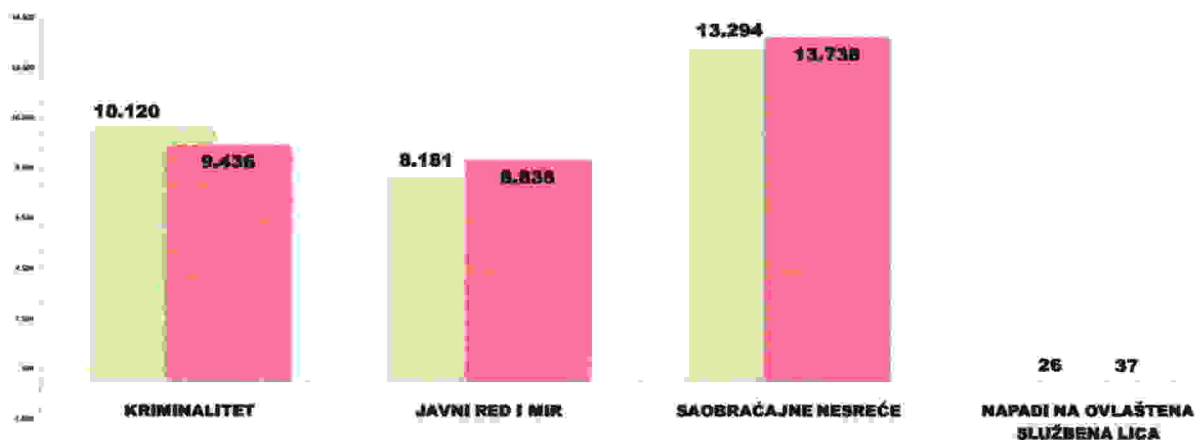
- Smanjenje broja izvršenih krivičnih djela za 684 ili 6,76 %
- Povećanje prekršaja iz oblasti JRM za 657 ili 8,03%
- Povećanje broja registrovanih saobraćajnih nesreća za 444 ili 3,34%
- Povećanje napada na OSL za 11 ili 42,31%.

	I POLUGODIŠTE 2015.	I POLUGODIŠTE 2016.	+/-	%
KRIMINALITET	10.120	9.436	-684	-6,76%
JAVNI RED I MIR	8.181	8.838	657	8,03%
SAOBRAĆAJNE NESREĆE	13.294	13.738	444	3,34%
NAPADI NA OVLAŠTENA SLUŽBENA LICA	26	37	11	42,31%

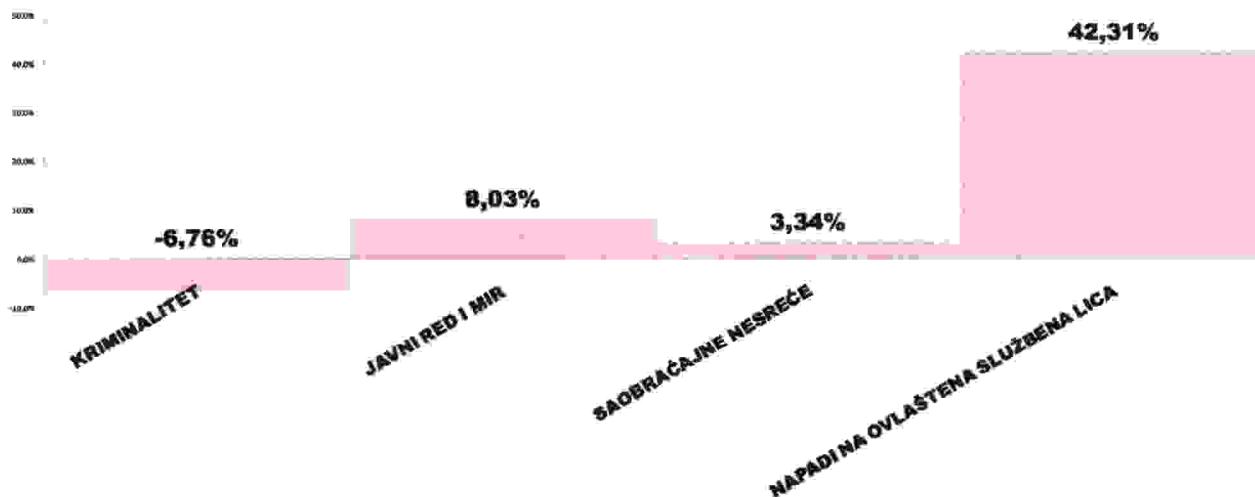
PREGLED STANJA SIGURNOSTI NA PODRUČJU F BiH (PO SEGMENTIMA SIGURNOSTI)

JANUAR-JUNI 2015. GODINE

JANUAR-JUNI 2016. GODINE



STANJE SIGURNOSTI NA PODRUČJU FBiH (PO SEGMENTIMA) JANUAR-JUNI 2016/15. GODINE



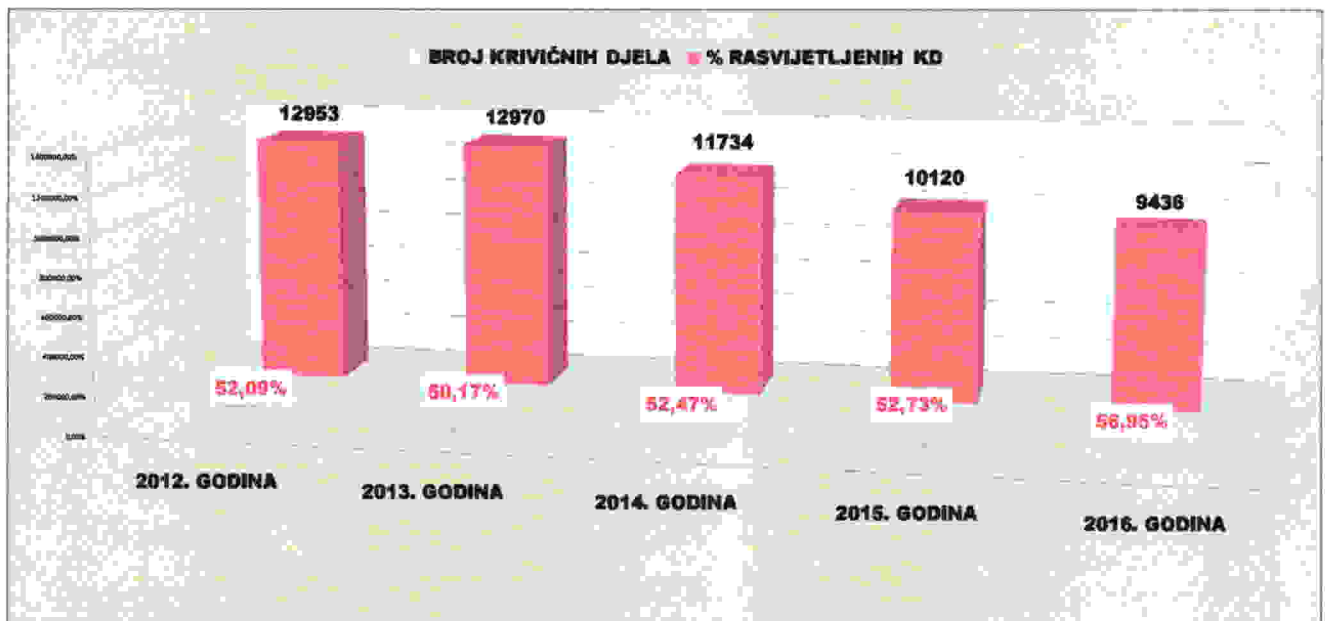
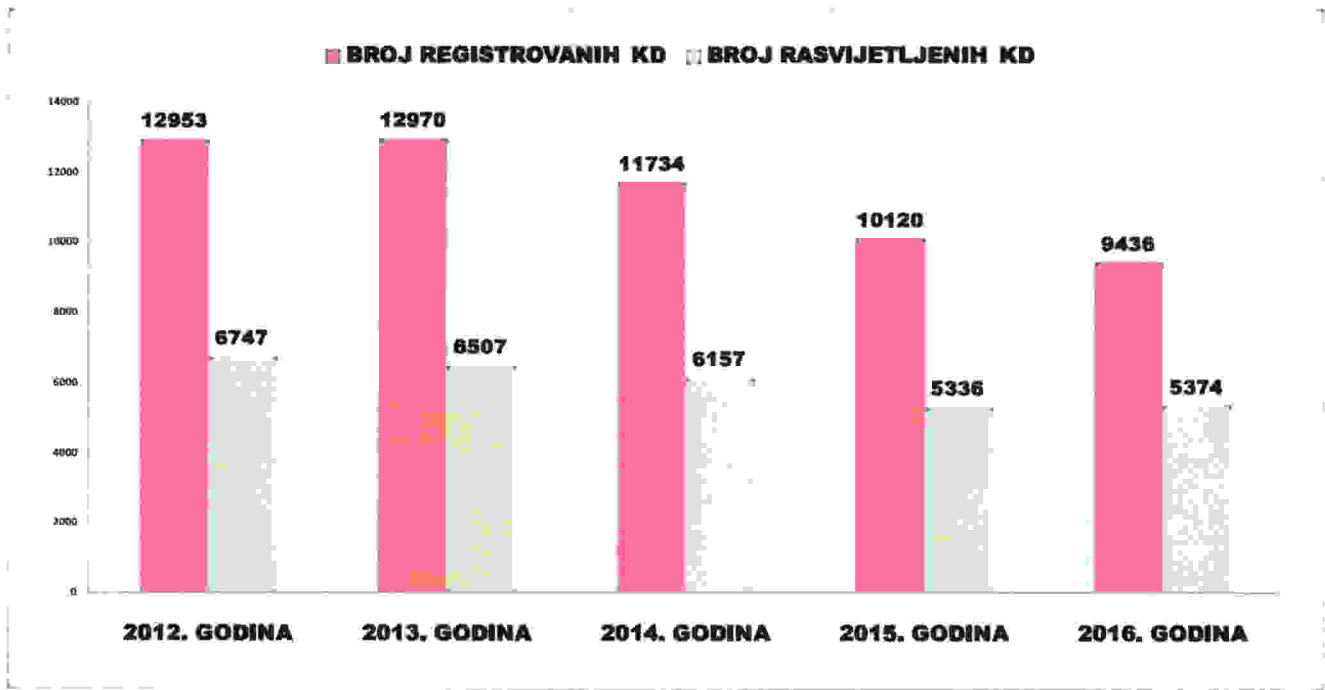
PREGLED STANJA SIGURNOSTI NA PODRUČJU FBiH POSMATRANO PO SEGMENTIMA ZA PERIOD JANUAR-JUNI 2016.GODINE

- ❖ **KRIMINALITET** – karakteriše smanjenje broja izvršenih krivičnih djela za 684 (6,76 %), u odnosu na uporedni period prošle godine.
 - Od ukupnog broja izvršenih krivičnih djela 9.436, od strane poznatih izvršilaca izvršeno je 3.905 (ili 41,38 %) krivičnih djela, dok je od strane nepoznatih izvršilaca počinjeno 5.531 (58,61 %) krivično djelo.
 - Dodatnim angažovanjem službenika policija naknadno su rasvijetljena su 2.552 (46,1 %) krivična djela, od ukupnog broja krivičnih djela prijavljenih po nepoznatom počiniocu, od čega 1.083 (19,6 %) djela iz ranijeg perioda.
 - Ukupna rasvijetljenost za izvještajni period daje ukupnu stopu otkrivenosti od 61,38 % te u odnosu na isti period 2015. godine, kada je ova stopa iznosila 60,44 %, došlo je do porasta otkrivenosti od 0,94 %.
- ❖ **JAVNI RED I MIR** – karakteriše povećanje broja registrovanih prekršaja iz oblasti javnog reda i mira za 8,03 %,
 - Od ukupnog broja prekršajnih sankcija 8.838 po Zakonu o prekršajima protiv javnog reda i mira odnosi se 8.236 ili 93,1% prekršaja, dok se 602 ili 6,9% odnosi na prekršaje utvrđene Odlukom općinskih vijeća .
 - Takođe evidentirano je povećanje broja izdatih prekršajnih naloga 14,9%, te smanjenje broja podnesnih zahtjeva za pokretanje prekršajnog postupka.
 - Za navedene prekršaje prijavljeno je ukupno 9.809 lica, od čega je 9.663 punoljetnih što je 98,5 % osoba, a maloljetnika 146 ili 1,5 %.
- ❖ **SAOBRAĆAJ** –karakteriše povećanje broja evidentiranih saobraćajnih nesreća za 3,34%.

U izvještajnom periodu od ukupnog broja saobraćajnih nesreća koje su se dogodile na području FBiH 13.738,

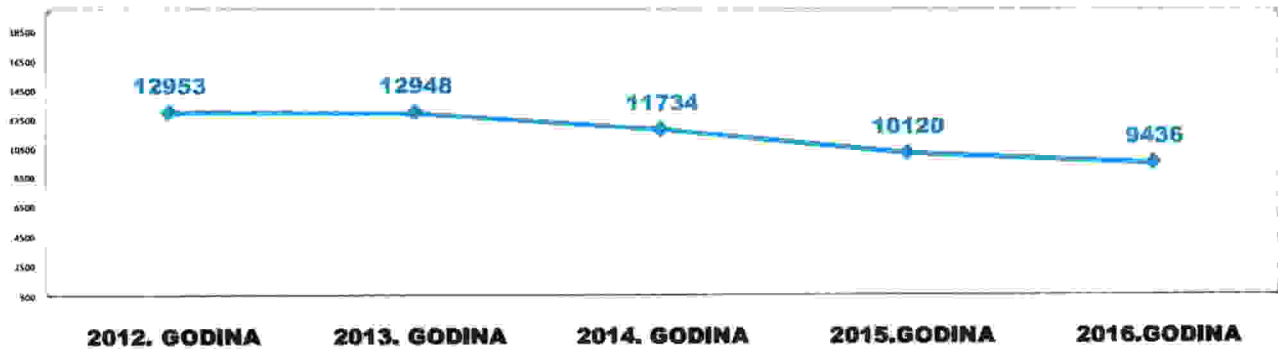
 - U naseljenom mjestu dogodilo se 12.131 saobraćajna nesreća što čini 88,3%,
 - te 1.607 van naselja što je 11,7% od ukupnog broja saobraćajnih nesreća.
 - Kada se govori o uzrocima saobraćajnih nesreća, neprilagođena brzina kao uzrok evidentiran je u 3.291 slučaja što čini 24 % od ukupnog broja saobraćajnih nesreća, dok je alkohol kao uzrok evidentiran u 508 slučajeva što čini 3,7%
- ❖ **AKTIVNOST POLICIJE** – karakteriše povećanje broja napada na ovlaštena službena lica za 42,31 %.
 - U izvještajnom periodu evidentirano je 37 napada na policijske službenike, od čega je 26 napada uz upotrebu fizičke snage što čini 70,2 %, te 5 ili 13,5% napada uz upotrebu oruđa i drugih predmeta i 2 ili 5,4 % napada uz upotrebu vatrenog oruža.
 - Od ukupnog broja pruženih asistencija 1.157 je po zahtjevu državnih organa pruženo je 493 ili 42,6%, te po zahtjevu organa i organizacija javnih ovlaštenja pruženo je 460 ili 39,7%, dok je po ostalim zahtjevima pruženo 204 ili 17,6% asistencija.
 - Policijski službenici su u okviru redovnih poslova i zadataka izvršili 22.868 redovna osiguranja, te 2.883 vanredna osiguranja, te u 4.231 slučaja su izvršili obezjeđenje javnih skupova.

PREGLED STANJA SIGURNOSTI NA PODRUČJU F BiH JANUAR – JUNI 2012 - 2016. GODINE

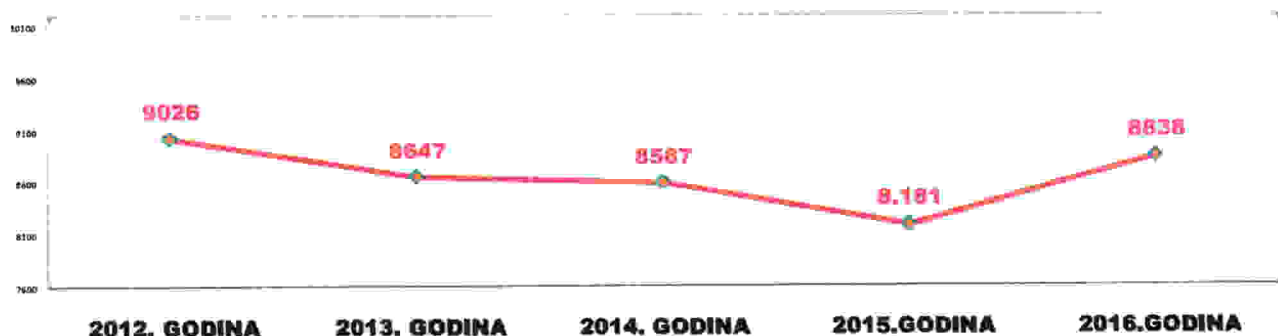


**PREGLED STANJA SIGURNOSTI U FEDERACIJI BIH PO SEGMENTIMA
2012-2016. GODINA**


**KRIMINALITET (BROJ REGISTROVANIH KRIVIČNIH DJELA)
I POLUGODIŠTE 2012 - 2016 GODINA**



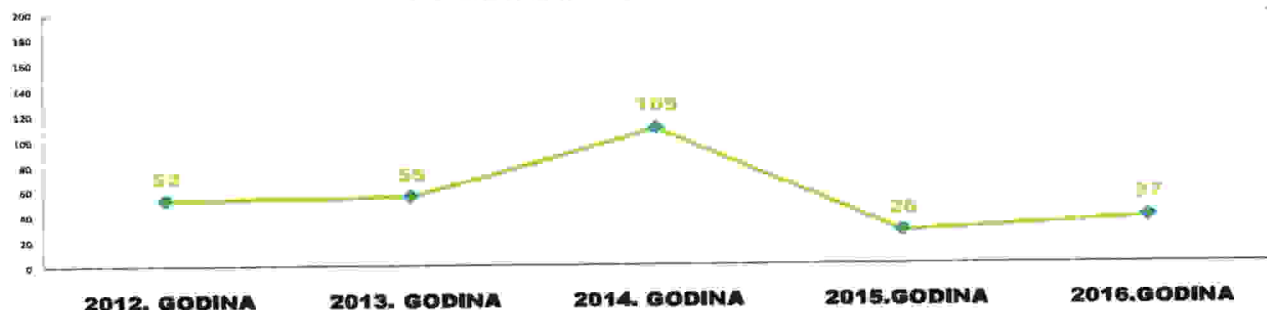
**JAVNI RED I MIR (BROJ REGISTROVANIH PREKRŠAJA IZ OBLASTI JRM)
I POLUGODIŠTE 2012 - 2016 GODINA**



**SIGURNOST U SAOBRAĆAJU (BROJ REGISTROVANIH SAOBRAĆAJNIH NESREĆA)
I POLUGODIŠTE 2012 - 2016 GODINA**



**NAPADI NA OVLAŠTENA SLUŽBENA LICA (BROJ REGISTROVANIH NAPADA NA OSL)
I POLUGODIŠTE 2012 - 2016. GODINA**

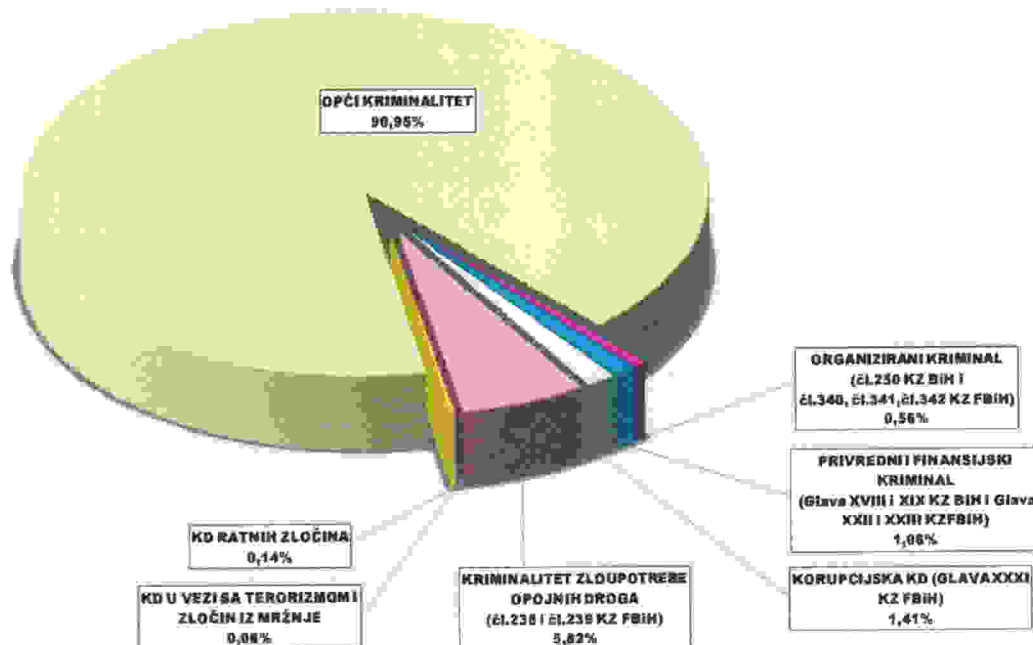


KRIMINALITET PO STRUKTURI KRIVIČNIH DJELA

KRIMINALITET - PREGLED PO STRUKTURI	KRIVIČNA DJELA			PRIJAVLJENA LICA		
	I POLUGODIŠTE 2015.	I POLUGODIŠTE 2016.	2016/15. (%)	I POLUGODIŠTE 2015.	I POLUGODIŠTE 2016.	2016/15. (%)
OPĆI KRIMINALITET	9397	8578	-8,72%	5856	5173	-11,66%
ORGANIZIRANI KRIMINAL (čl.250 KZ BiH i čl.340, čl.341, čl.342 KZ FBiH)	15	53	/	12	71	/
PRIVREDNI I FINANSIJSKI KRIMINAL (Glava XVIII i XIX KZ BiH i Glava XXII i XXIII KZFBiH)	85	100	17,65%	80	81	1,25%
KORUPCIJSKA KD (GLAVA XXXI KZ FBiH)	131	133	1,53%	212	149	-29,72%
KRIMINALITET ZLOUPOTREBE OPOJNIM DRUGA (čl.238 i čl.239 KZ FBiH)	549	549	0,00%	606	590	-2,64%
KD U VEZI SA TERORIZMOM I ZLOČIN IZ MRŽNJE	2	6	/	0	3	/
KD RATNIH ZLOČINA	4	13	/	9	25	/

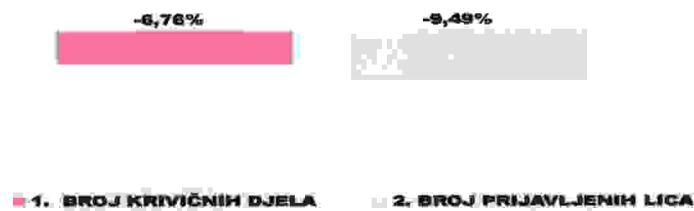
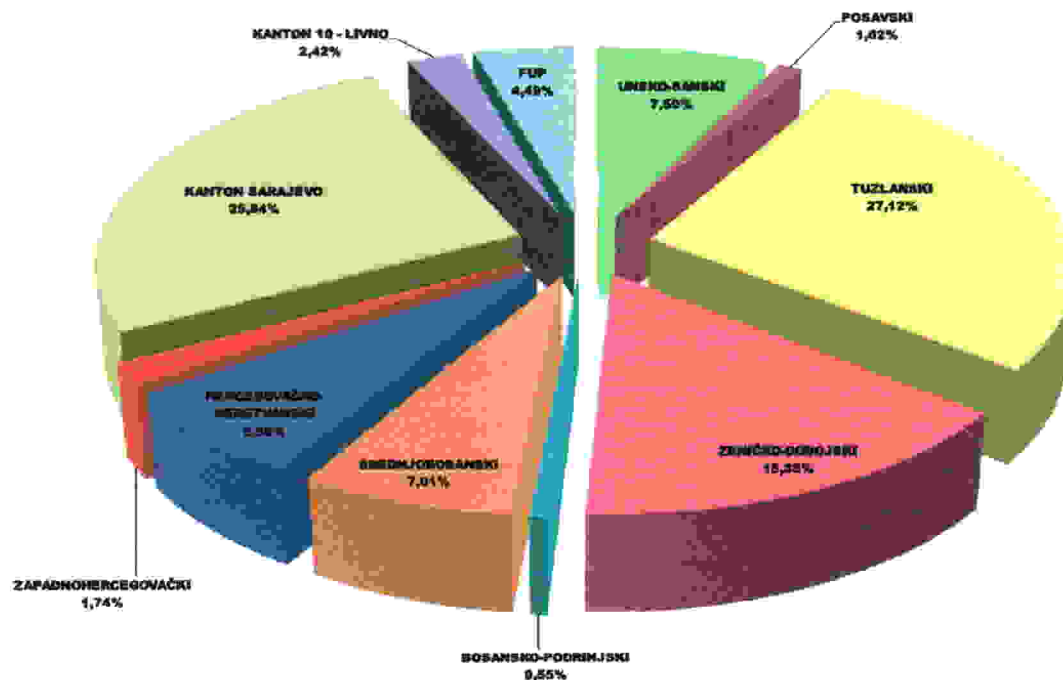
Posmatrano po strukturi krivičnih djela u izvještajnom periodu u oblasti kriminaliteta, evidentno je smanjenje krivičnih djela iz oblasti općeg kriminaliteta za 8,72 %, dok je povećanje krivičnih djela u oblastima privrednog i finansijskog kriminala 17,65 %, te korupcije 1,53%

PREGLED REGISTROVANIH KRIVIČNIH DJELA NA PODRUČJU F BiH
I POLUGODIŠTE 2016. GODINE



STANJE KRIMINALITETA

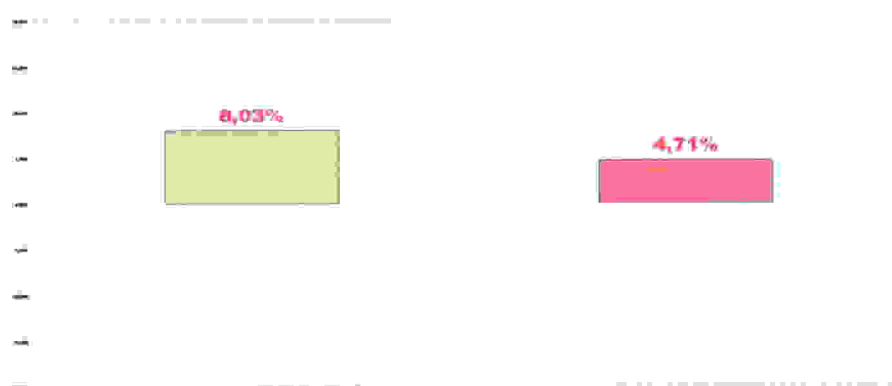
KRIMINALITET - PREGLED PO BROJU KRIVIČNIH DJELA I PRIJAVLJENIH LICA								
FEDERACIJA BIH	1. BROJ KRIVIČNIH DJELA				2. BROJ PRIJAVLJENIH LICA			
	UKUPAN BROJ	KZBIH	KZFBiH	KD IZ DRUGIH POSEBNIH ZAKONA	UKUPAN BROJ	FOVRATNICI I VIŠENJI KD	KALDJETNICI	PREPADNICI SUP-a
I POLUGODIŠTE 2016.	10.120	22	8.910	188	7.165	2956	300	4
I POLUGODIŠTE 2015.	9.436	45	8.179	212	6.476	2409	255	22
TREND	-684	23	-731	24	-679	-547	-45	18
(%)	-6,8%	104,5%	-7,4%	12,8%	-9,5%	-18,5%	-15,0%	450,0%

FEDERACIJA BIH
I POLUGODIŠTE 2016/15. GODINESTANJE KRIMINALITETA NA PODRUČJU F BIH
I POLUGODIŠTE 2016. GODINE
UDIO UPRAVA POLICIJA NA OTKRIVANJU KRIVIČNIH DJELA (BROJ KD)

PREKRŠAJI IZ OBLASTI JAVNOG REDA I MIRA

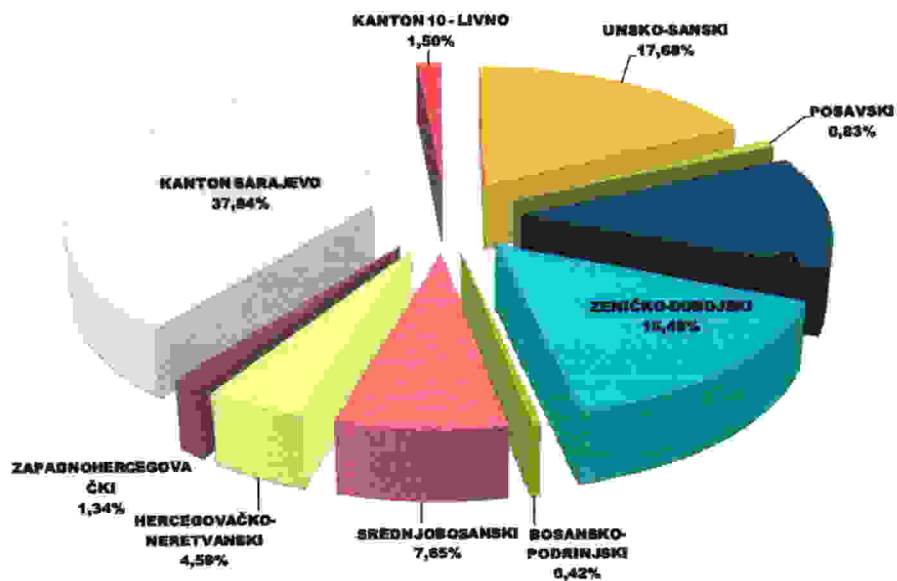
JAVNI RED I MIR - PREGLED BROJA PREKRŠAJA IZ OBLASTI JAVNOG REDA I MIRA								
FEDERACIJA BIH	PREKRŠAJ IZ OBLASTI JAVNOG REDA I MIRA							
	UKUPAN BROJ	% ZARODI JRM	LOZILKA OPŠTINI VLJEČA	UKUPAN BROJ PRIJAVLJENIH LICA	BROJ IZDATIH PREKRŠAJNIH NALOBA	BROJ PRIJAVLJENIH LICA PO NALOZIMA	BROJ PODNEŠENIH ZAHTEJEVA ZA POKRETNJE PREKRŠAJNOG POSTUPKA	BROJ PRIJAVLJENIH LICA PO ZAHTEJEVIMA
I POLUGODIŠTE 2015.	8.181	7,680	521	8.368	5.282	5.337	2881	3714
I POLUGODIŠTE 2016.	8.838	8.236	602	9.809	6.647	6.098	2384	3245
TREND	657	576	81	441	785	728	-287	-489
(%)	8,6%	7,5%	19,5%	4,7%	14,9%	13,7%	-10,7%	-12,6%

**FEDERACIJA BIH
I POLUGODIŠTE 2016/15. GODINE**



1. BROJ PREKRŠAJA IZ OBLASTI JAVNOG REDA I MIRA
2. BROJ PRIJAVLJENIH LICA ZA PREKRŠAJE IZ OBLASTI JRM

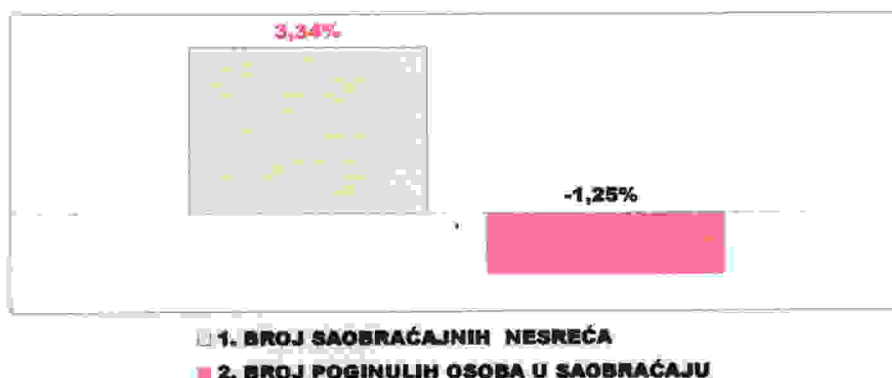
**STANJE JAVNOG REDA I MIRA NA PODRUČJU F BiH
I POLUGODIŠTE 2016. GODINE
UDIO KANTONA (BROJ PREKRŠAJA IZ OBLASTI JRM)**



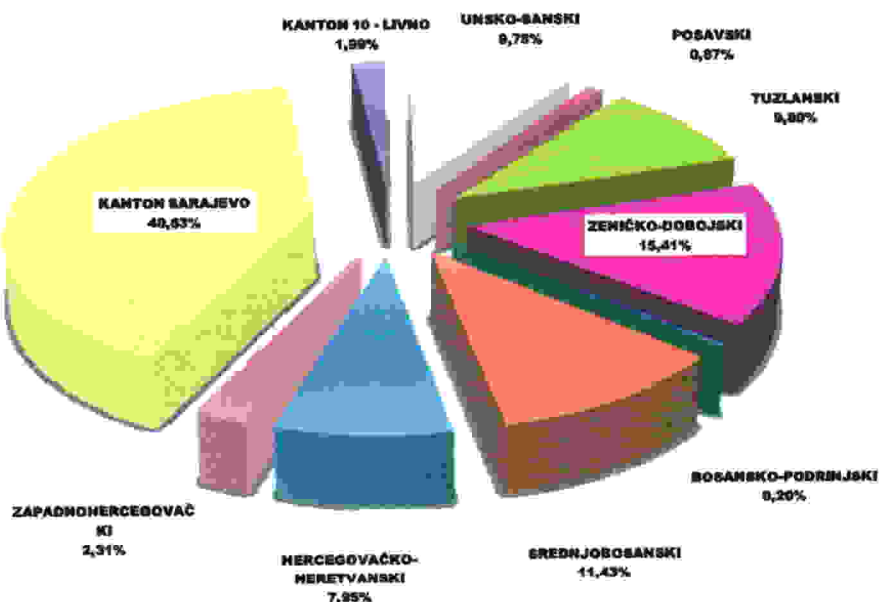
STANJE SIGURNOSTI SAOBRAĆAJA

SAOBRAĆAJ - PREGLED PO BROJU SAOBRAĆAJNIH NESREĆA I BROJU NASTRADALIM LICA									
FEDERACIJA BIH	1. BROJ SAOBRAĆAJNIH NESREĆA				2. POSLJEDICE SAOBRAĆAJNIH NESREĆA				
	UKUPAN BROJ	S POGINULIM LICIMA	S POVIJEDENIM LICIMA	ZA MATERIJALNOU ŠTETOM	BROJ POGINULIH LICA	U VOZAČI	U PUTNICI	U Pješaci	BROJ POVIJEDENIH LICA
I POLUGODIŠTE 2015.	13.294	74	2142	11072	80	44	18	18	3203
I POLUGODIŠTE 2016.	13.738	72	2222	11444	79	45	17	17	3316
TREND	444	-2	80	372	-1	1	-1	-1	113
(%)	3,3%	-2,7%	3,7%	3,4%	-1,3%	2,3%	-5,8%	-5,8%	3,5%

FEDERACIJA BIH I POLUGODIŠTE 2016/15. GODINE



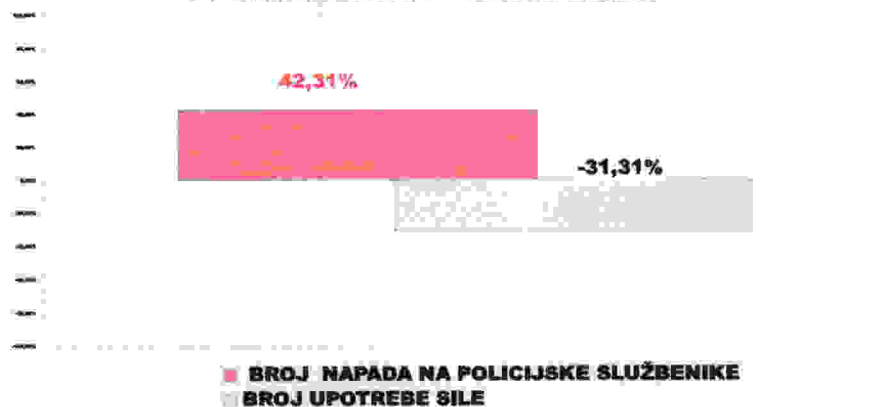
SIGURNOST U PROMETU NA PODRUČJU F BiH I POLUGODIŠTE 2016. GODINE UDIO KANTONA (BROJ PROMETNIH NEZGODA)



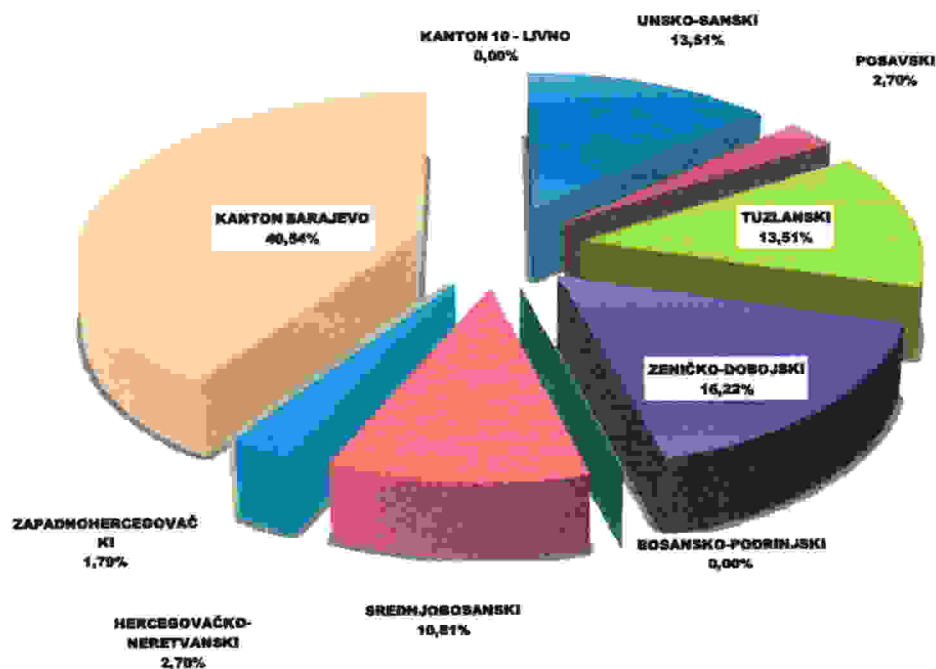
AKTIVNOSTI POLICIJE

BROJ NAPADA NA OVLAŠTENA SLUŽBENA LICA							
FEDERACIJA BIH	1. BROJ NAPADA NA OVLAŠTENA SLUŽBENA LICA			2. BROJ UPOTREBE SILE			
	UKUPAN BROJ	UKUPAN BROJ NAPADAČA	3. BROJ POMERENIH SLUŽBENIH IZVJEŠTAJA O POČINJENOM KD	UKUPAN BROJ	BROJ OPRAVDANIH	BROJ NEOPRAVDANIH	POSTUPAK OPRAVDANOSTI UPOTREBA SILE U TOKU
I POLUGODIŠTE 2015.	26	72	21	674	586	0	86
I POLUGODIŠTE 2016.	37	47	32	463	485	0	78
TREND	11	-25	11	-211	-101	0	-10
(%)	42,3%	-34,7%	52,4%	-31,3%	16,0%	/	-11,4%

FEDERACIJA BIH
I POLUGODIŠTE 2016/15. GODINE



NAPADI NA OVLAŠTENE SLUŽBENIKE POLICIJE NA PODRUČJU F BIH
I POLUGODIŠTE 2016. GODINE



U periodu januar-juni 2016. godine, na području FBiH evidentirano je **9.436 djela kriminaliteta**, što je 684 (6,76 %) djela manje nego u uporednom periodu 2015. godine.

Od ukupnog broja prijavljenih krivičnih djela 45 se odnosi na krivična djela po Krivičnom zakonu BiH, 9.179 po Krivičnom zakonu F BiH, te 212 na druge posebne zakone.

Za počinjena krivična djela prijavljeno je 6.476 lica, što je za 679 lica manje (ili 9,49 %) nego u istom periodu 2015. godine. Prijavljeno je 2.409 povratnika u vršenju krivičnih djela, manje za 547 (18,5 %) te 255 maloljetnika što je manje za 45 (15 %) u odnosu na isti period 2015. godine i 22 pripadnika MUP-a, što je više za 18 u odnosu na uporedni period 2015. godine.

Po Glavama KZ FBiH registrovano je:

- **443 krivična djela protiv života i tijela**, što je više za 7,0 %,
 - 7 krivičnih djela ubistva iz čl. 166 KZ FBiH, što je manje za četiri (ili 36,4 %) u odnosu na isti period prošle godine. Sva krivična djela ubistva su rasvijetljena.
 - 24 krivična djela ubistva u pokušaju više za 26,3 %.
 - 155 teških tjelesnih ozljeda više za 1,3 %
 - 235 lakših tjelesne ozljede više za 7,3 % u odnosu na uporedni period.
- **50 krivičnih djela protiv spolne slobode i morala**, manje za 35,9% u odnosu na prošlu godinu.
 - Od toga 13 krivičnih djela silovanja, što je manje za 23,5 %
- **432 krivična djela protiv braka, porodice i mladeži**, što je manje za 2,9 %
 - Najbrojnije je krivično djelo „nasilje u porodici“ – 409 što čini 94,6 % od ukupnog broja krivičnih djela iz ove oblasti.
- **549 krivičnih djela zloupotrebe opojnih droga**, što je isto kao 2015. godine. Za ova djela je prijavljeno 593 lica što je manje za 2,6 % .

-Najviše krivičnih djela koja se odnose na zloupotrebu droga registrovano je na području Kantona Sarajevo, Zeničko-dobojskog kantona i Tuzlanskog kantona.
- **5.469 krivičnih djela protiv imovine** manje za 12.7 %, nego u istom periodu prošle godine.
 - Od ukupnog broja krivičnih djela protiv imovine, najbrojnije su teške krađe 2.770 (50,64 %).
 - 448 krivičnih djela razbojništva i razbojničkih krađa, manje 7.6 %
- **535 krivičnih djela otuđenja motornih vozila**, manje za 2,6 % u odnosu na uporedni period. Najviše motornih vozila je otuđeno na području Kantona Sarajevo 371.
- **233 krivična djela privrednog, finansijskog kriminala i korupcije**, što je više za 7,9 %, u odnosu na uporedni period. Za ova djela prijavljeno je ukupno 230 lica, što je manje 21,2 %

Najviše krivičnih djela iz ove oblasti otkrila je Federalna uprava policije – 101, Tuzlanski kanton – 37, Zeničko-dobojski-30. Kanton Sarajevo 22.

III - KRIMINALITET

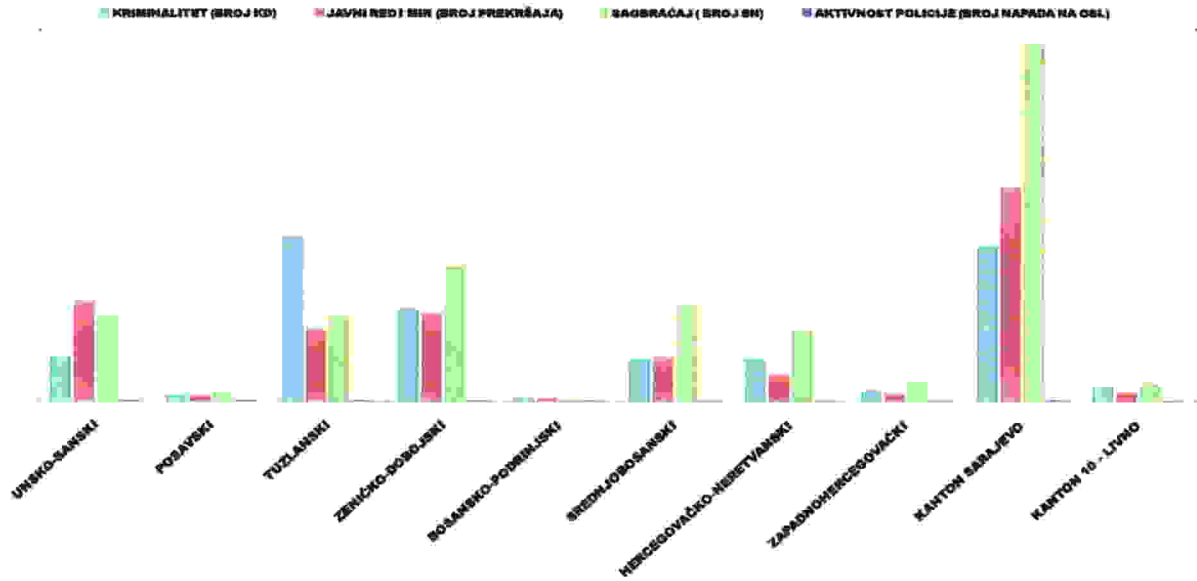
Kriminalitet na području Federacije BiH u periodu Januar – Juni 2016. godine u odnosu na isti period prethodne godine, posmatrano kroz statističke pokazatelje, karakteriše smanjenje broja registrovanih krivičnih djela za 684 djela (ili 6,76%), prijavljenih lica za 679 lica (ili 9,49 %), povratnika u činjenju krivičnih djela za 547 ili 18,5 %), te broja maloljetnika za 45 ili 15 %.

	I POLUGODIŠTE 2015.	I POLUGODIŠTE 2016.	+/-	%
1. BROJ KRIVIČNIH DJELA	10.120	9.436	-684	-6,76%
1.a. KZBIN	22	45	23	104,55%
1.b. KZFBIB	9.910	9.179	-731	-7,38%
1.c. KD iz drugih posebnih zakona	188	212	24	12,77%
2. BROJ PRIJAVLJENIH LICA	7.155	6.476	-679	-9,49%
2.a. Povratnici u vršenju KD	2956	2409	-547	-18,50%
2.b. Maloljetnici	300	255	-45	-15,00%
2.c. Pripadnici MUP-a	4	22	18	450,00%

Od ukupnog broja registrovanih krivičnih djela 3.905 izvršeno je od strane poznatih, a 5.531 od strane nepoznatih izvršilaca. Naknadno je rasvijetljeno 2.552 djela od ukupnog broja krivičnih djela prijavljenih po nepoznatom počiniocu od čega 1.083 iz ranijeg perioda.

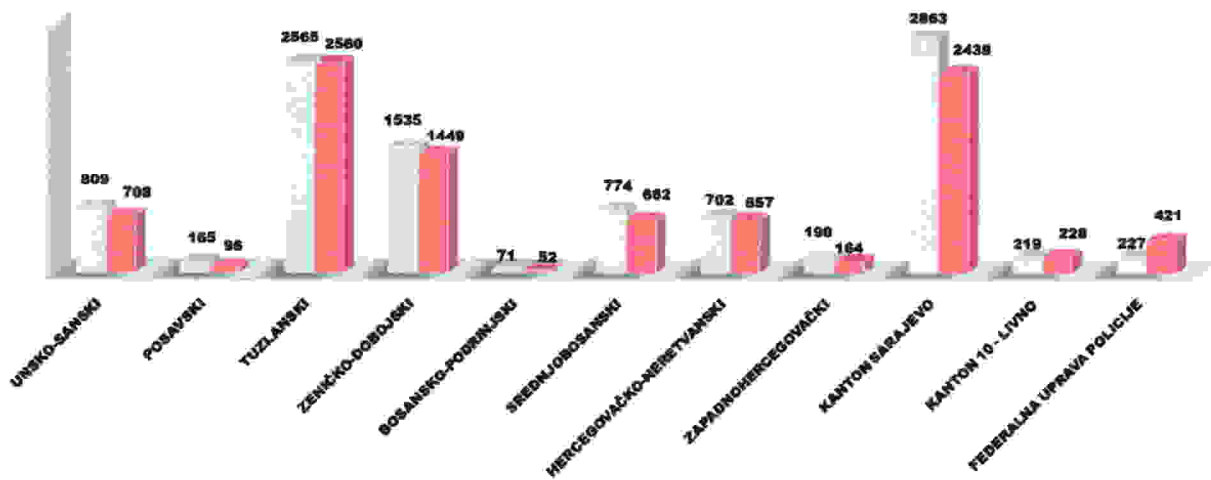
PERIOD	UKUPAN BROJ KRIVIČNIH DJELA	PO POZNATOM UČINIOCU	PO NN UČINIOCU	BROJ NAKNADNO RASVIJETLJENIH KRIVIČNIH DJELA		UKUPAN BROJ PRIJAVLJENIH LICA	BROJ LICA LIŠENIH SLOBODE
				UKUPNO KB	OD TOGA IZ RANIJEG PERIODA		
JANUAR-JUNI 2015. GODINE	10120	3680	6440	3060	1031	7155	1871
JANUAR-JUNI 2016. GODINE	9436	3905	5531	2552	1083	6476	1505
TREND	-684	225	-809	-508	52	-679	-366
	-6,76%	6,11%	-14,11%	-16,60%	5,04%	-9,49%	-19,56%

PREGLED STANJA SIGURNOSTI NA PODRUČJU FBiH ZA I POLUGODIŠTE 2016. GODINE

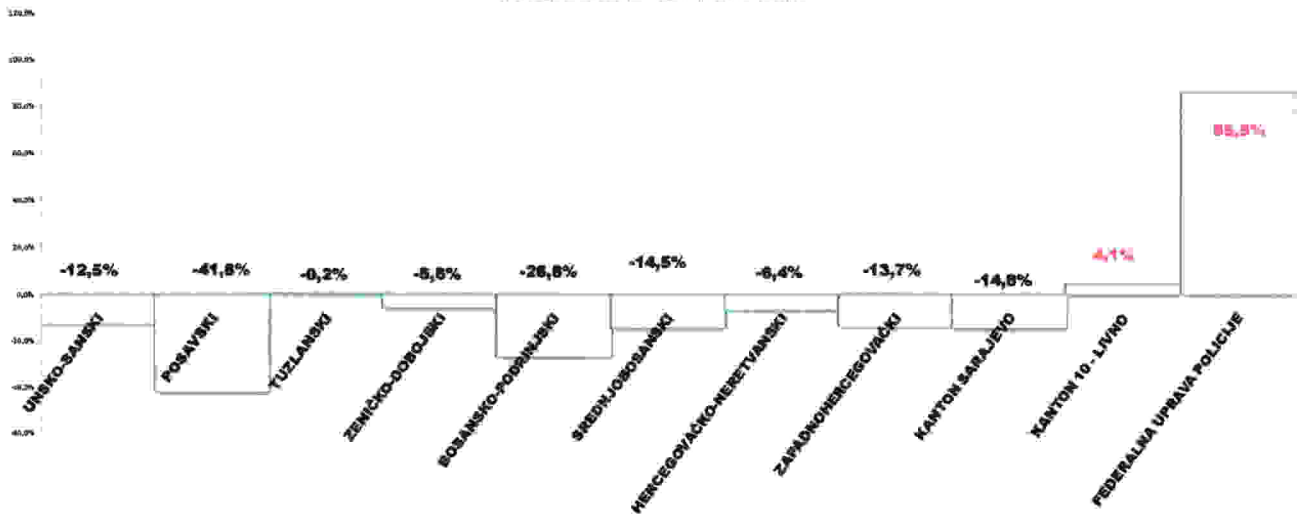


KRIMINALITET NA PODRUČJU FBiH (BROJ KRIVIČNIH DJELA)

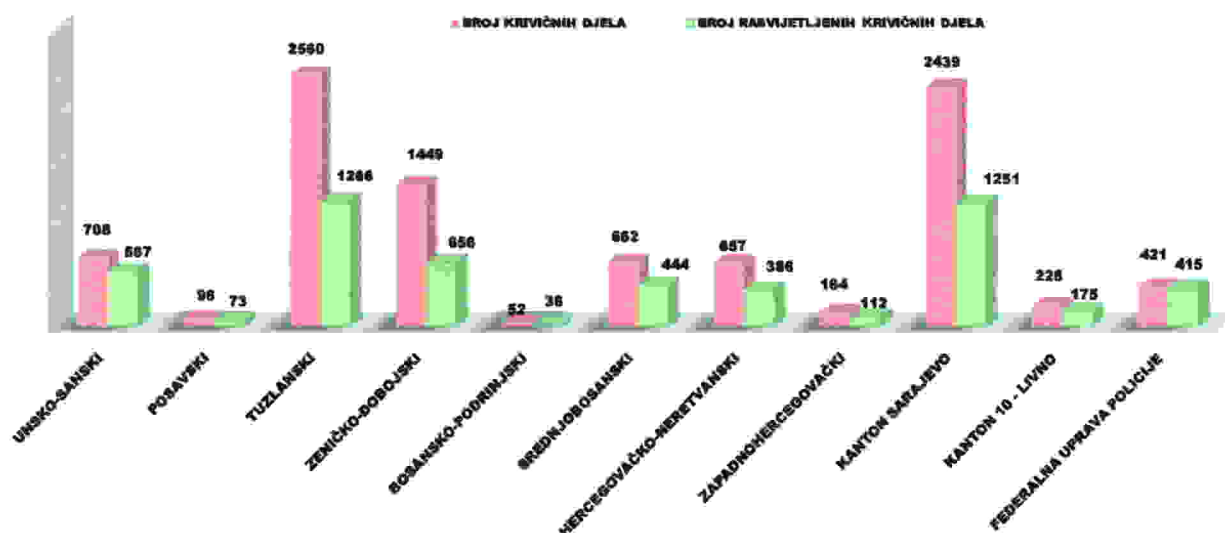
■ I POLUGODIŠTE 2015. ■ I POLUGODIŠTE 2016.



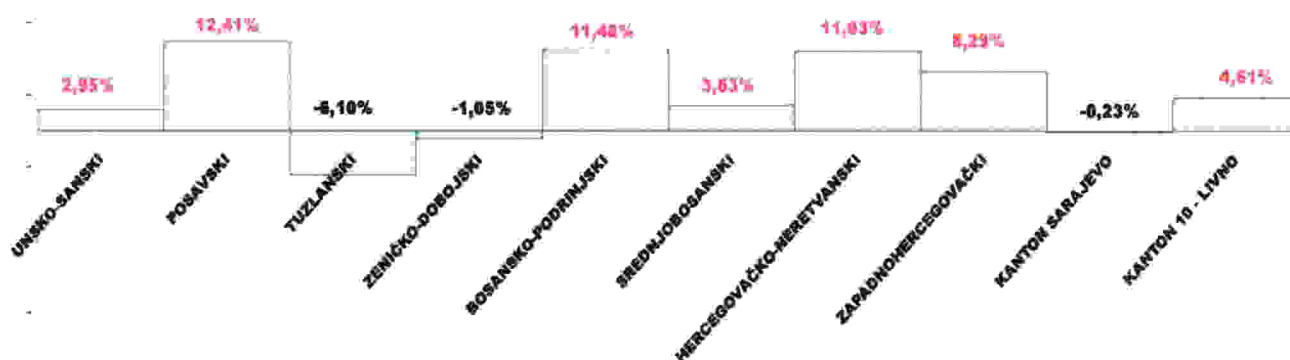
POVEĆANJE/SMANJENJE BROJA EVIDENTIRANIH KRIVIČNIH DJELA NA PODRUČJU FBiH I POLUGODIŠTE 2016/15. GODINE



RASVIJETLJENOST KD NA PODRUČJU FBiH ZA I POLUGODIŠTE 2016. GODINE



POVEĆANJE/SMANJENJE RASVIJETLJENOSTI KRIVIČNIH DJELA U FBiH I POLUGODIŠTE 2016/15. GODINE

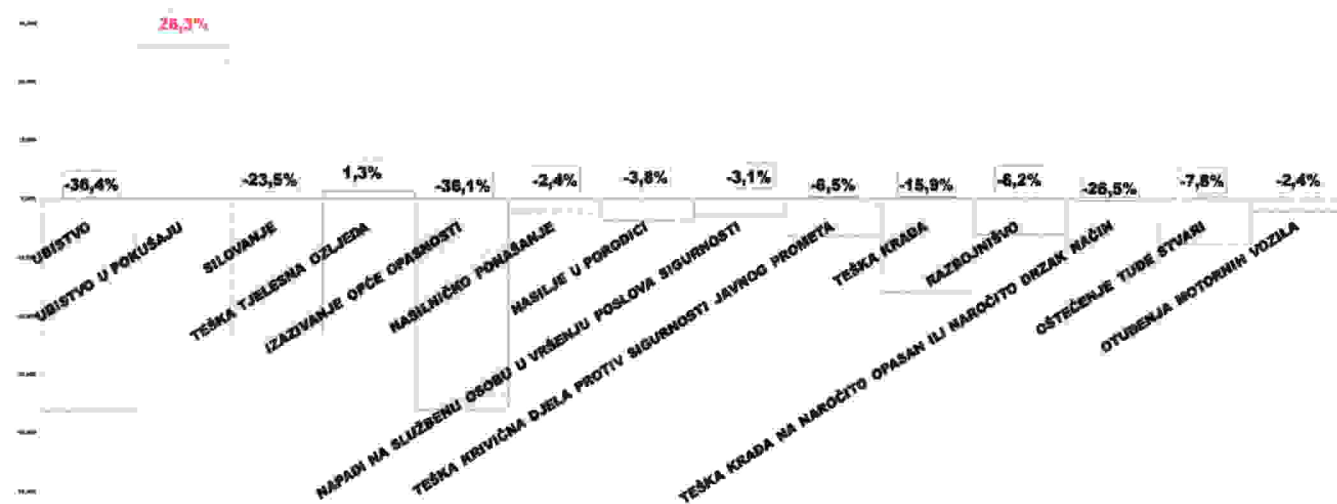


Ukupna rasvijetljenost za izvještajni period daje ukupnu stopu otkrivenosti od 61,38 %, te u odnosu na isti period 2015. godine, kada je ova stopa iznosila 60,44 %, došlo je do porasta otkrivenosti od 0,94 %.¹

¹ Ukupna rasvijetljenost se dobija zbirom izvršenih krivičnih djela po poznatom izvršiocu i ukupnog broja naknadno rasvijetljenih krivičnih djela po nepoznatom izvršiocu, dijeljeno sa zbirom ukupno izvršenih krivičnih djela i otkrivenih krivičnih djela iz ranijeg perioda $(3905+2552):(9436+1083)= 61,38\%$

KRIMINALITET	EVIDENTIRANA KRIVIČNA DJELA			PRIJAVLJENA LICA		
	I POLUGODIŠTE 2015.	I POLUGODIŠTE 2016.	2016/15. (%)	I POLUGODIŠTE 2015.	I POLUGODIŠTE 2016.	2016/15. (%)
UKUPNO KRIVIČNIH DJELA	10120	9436	-6,76%	7156	6476	-9,49%
UBISTVO	11	7	-36,36%	15	16	6,67%
UBISTVO U POKUŠAJU	19	24	26,32%	19	28	47,37%
SILOVANJE	17	13	-23,53%	18	13	-27,78%
TEŠKA TJELESNA OZLJEDA	153	155	1,31%	192	172	-10,42%
IZAZIVANJE OPĆE OPASNOSTI	183	117	-36,07%	115	65	-43,48%
NASILNIČKO PONAŠANJE	206	201	-2,43%	297	300	1,01%
NASILJE U PORODICI	425	409	-3,76%	431	422	-2,09%
NAPADI NA SLUŽBENU OSOBU U VRŠENJU POSLOVA SIGURNOSTI	32	31	-3,13%	40	37	-7,50%
TEŠKA KRIVIČNA DJELA PROTIV SIGURNOSTI JAVNOG PROMETA	292	273	-6,51%	286	271	-5,24%
TEŠKA KRADA	3295	2770	-15,93%	1060	859	-18,96%
RAZBOJNIŠTVO	469	440	-6,18%	198	188	-5,05%
TEŠKA KRADA NA NAROČITO OPASAN ILI NAROČITO DRZAK NAČIN	309	227	-26,54%	169	93	-44,97%
OŠTEĆENJE TUDE STVARI	550	507	-7,82%	348	332	-4,60%
OTUĐENJA MOTORNIH VOZILA	549	536	-2,37%	41	63	53,66%

**POVEĆANJE/SMANJENJE TEŽIH KRIVIČNIH DJELA NA PODRUČJU F BiH
I POLUGODIŠTE 2016/15. GODINE**



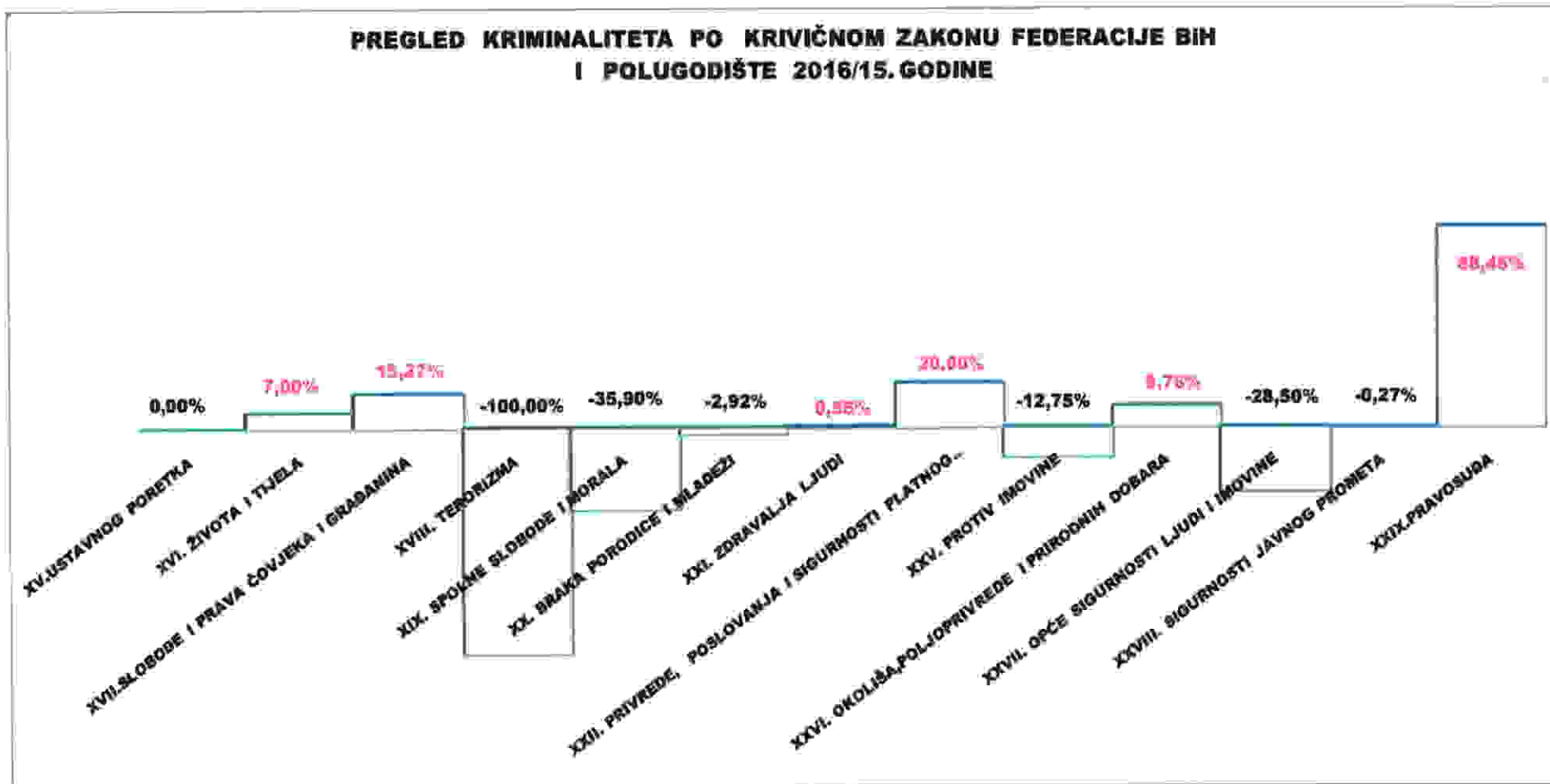
1. KRIVIČNA DJELA IZ KRIVIČNOG ZAKONA BOSNE I HERCEGOVINE

KRIVIČNA DJELA IZ KZ BiH	I POLUGODIŠTE 2015.	I POLUGODIŠTE 2016.	±/-%	%	BROJ PRIJAVLJENIH LICA 2015.	BROJ PRIJAVLJENIH LICA 2016.	±/-%	%
Član 172. " Zločini protiv čovječnosti"	1	0	-1	-100,0%	3	0	-3	-100,0%
Član 173. " Ratni zločin protiv civilnog stanovništva"	2	6	4	200,0%	6	25	19	316,7%
Čl.176.Organiziranje grupe ljudi i podržavanje na učinjenje KD genocida, zločina protiv čovječnosti i ratnih zločina	0	2	2	/	0	0	0	/
Član 180. "Individualna krivična odgovornost"	1	5	4	/	0	0	0	/
Član 193. " Neovlašten promet oružjem i vojnom opremom"	1	0	-1	-100,0%	1	0	-1	-100,0%
Čl. 195. Neovlašten promet opojnim drogama	0	3	3	/	0	6	6	/
Član 201. "Terorizam"	1	3	2	200,0%	0	0	0	/
Čl. 202. Finansiranje terorističkih aktivnosti	0	3	3	/	0	3	3	/
Član 205. "Krivtorenje novca"	10	11	1	10,0%	11	13	2	18,2%
Član 209. "Pranje novca"	0	1	1	/	0	1	1	/
Član 210. "Porezna utaja"	3	1	-2	-66,7%	3	2	-1	-33,3%
Član 217. "Primanje dara i drugih oblika koristi"	2	0	-2	-100,0%	2	0	-2	-100,0%
Član 226. "Krivtorenje službene isprave"	0	1	1	/	0	0	0	/
Član 250. "Organizirani kriminal"	1	6	5	/	1	8	7	/
Ostale KD prema KZ BiH	0	3	3	/	0	0	0	/
UKUPNO	22	45	23	104,5%	27	56	31	114,8%

2. KRIVIČNA DJELA IZ KRIVIČNOG ZAKONA FEDERACIJE BOSNE I HERCEGOVINE

Krivična djela po glavama KZ FBiH	I POLUODBIJTE 2016.	I POLUODBIJTE 2015.	%	PRILAVLJENA LICA 2016.	PRILAVLJENA LICA 2015.	%	MALOLJETNICI 2016.	MALOLJETNICI 2015.	%	POVRATNICI U VRŠENJU KD 2016.	POVRATNICI U VRŠENJU KD 2015.	%	%3
protiv ustavnog poretka	1	1	0,0%	1	1	0,0%	0	0	/	0	0	/	/
protiv života i tijela	414	443	7,0%	535	539	0,7%	20	36	80,0%	171	138	-19,3%	-19,3%
protiv slobode i prava čovjeka i građanina	262	302	15,3%	269	276	2,6%	24	8	-66,7%	99	107	8,1%	8,1%
terorizma	1	0	-100,0%	0	0	/	0	0	/	0	0	/	/
protiv spolna sloboda i morala	78	50	-35,9%	84	42	-50,0%	11	1	-90,9%	14	9	-35,7%	-35,7%
protiv braka, porodice i mladići	445	432	-2,9%	453	449	-0,9%	4	2	-50,0%	183	181	-1,1%	-1,1%
protiv zdravlja ljudi	549	552	0,5%	606	593	-2,1%	13	3	-76,9%	283	272	-3,9%	-3,9%
protiv privrede, poslovanja i sigurnosti platnog prometa	70	84	20,0%	64	63	-1,6%	0	0	/	5	4	-20,0%	-20,0%
iz oblasti peraza	0	2	/	0	2	/	0	0	/	0	0	/	/
protiv radnih odnosa	3	2	-33,3%	1	2	100,0%	0	0	/	0	0	/	/
protiv imovine	6268	5489	-12,7%	2981	2410	-18,8%	167	181	-3,2%	1601	1178	-26,4%	-26,4%
protiv ekološa, poljoprivrede i prirodnih dobara	246	270	9,8%	278	252	-9,4%	1	3	200,0%	108	106	-1,9%	-1,9%
protiv opće sigurnosti ljudi i imovine	207	148	-28,5%	138	96	-30,4%	2	4	100,0%	66	40	-39,4%	-39,4%
protiv sigurnosti javnog prometa	375	374	-0,3%	375	372	-0,8%	3	3	0,0%	40	21	-47,5%	-47,5%
protiv pravosuđa	52	98	88,5%	70	112	60,0%	10	1	-90,0%	24	35	45,8%	45,8%
protiv javnog reda i javnog prometa	711	736	3,5%	838	806	-3,8%	17	18	5,9%	272	238	-12,5%	-12,5%
protiv službene i druge odgovorne funkcije	131	133	1,5%	212	149	-29,7%	0	0	/	5	7	40,0%	40,0%
sisrema elektronike obrade podataka	12	7	-41,7%	3	8	166,7%	0	0	/	0	0	/	/
Ostala KD prema KZFBiH	85	76	-10,6%	65	59	-9,2%	4	3	-25,0%	30	28	-6,7%	-6,7%
UKUPNO	9910	9179	-7,4%	6953	6231	-10,4%	296	263	-11,1%	2901	2364	-18,5%	-18,5%
KD iz drugih posebnih zakona	188	212	12,8%	175	187	6,9%	2	2	/	53	38	-28,3%	-28,3%

Posmatrano po strukturi počinjenih krivičnih djela, u odnosu na izvještajni period 2015. godine, došlo je do smanjenja: broja krivičnih djela protiv opće sigurnosti ljudi i imovine za 28,5 %, protiv imovine za 12,75%, protiv sigurnosti javnog prometa 0,3 %, protiv spolne slobode i morala za 35,9%, protiv braka, porodice i mladeži za 2,92%, dok je povećanje evidentirano u oblasti krivičnih djela protiv života i tijela za 7,7%, slobode i prava čovjeka i građanina za 15,3%, zdravlja ljudi 0,5%, privrede poslovanja i sigurnosti platnog prometa za 20%, okoliša, poljoprivrede i prirodnih dobara za 9,8 %, te pravosuđa za 88,5%



2.1. Krivična djela protiv ustavnog poretka

U izvještajnom periodu registrovano je jedno krivično djelo iz ove oblasti, čl.163 „Izazivanje narodnosne, rasne i vjerske mržnje, razdora ili netrpeljivosti“ za koje je prijavljeno jedno lice.

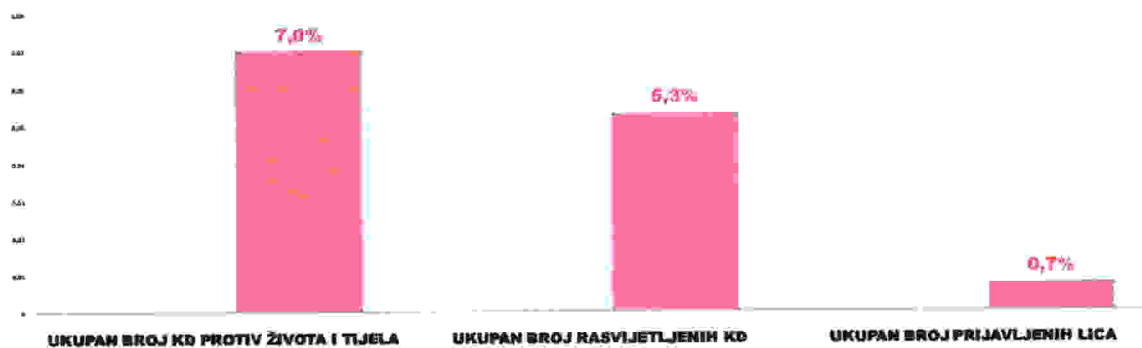
2.2 Krivična djela protiv života i tijela

U periodu januar – juni 2016. godine registrovana su 443 krivična djela protiv života i tijela, što je više za 7 % nego prošle godine.

Za ova djela prijavljeno je 539 lica od kojih je 26 maloljetnika, 138 povratnika u vršenju krivičnih djela i 2 pripadnika MUP-a.

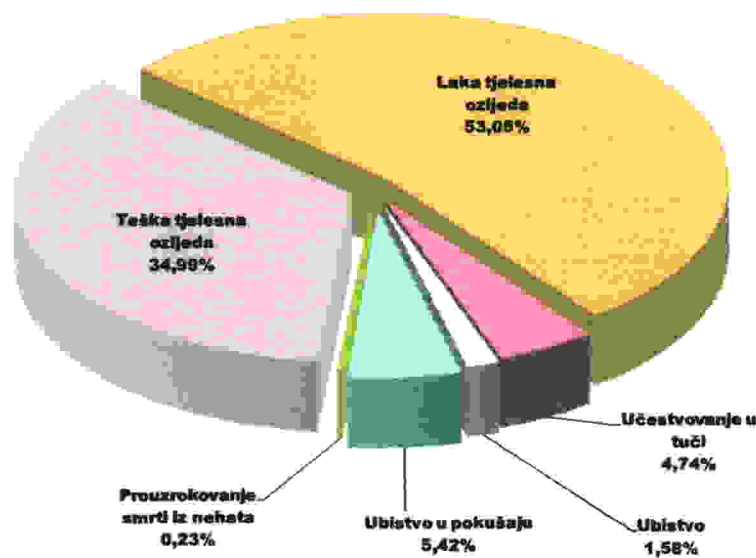
FEDERACIJA BIH	UKUPAN BROJ KD PROTIV ŽIVOTA I TIJELA	PP	NN	UKUPAN BROJ RASVIJETLJENIH KD	UKUPAN BROJ PRIJAVLJENIH LICA	MALOLJETHICI	POVRATNICI U VRŠENJU KD	PRIPADNICI MUP-a	LICA LIŠENA SLOBODE
I POLUGODIŠTE 2015.GODINE	414	332	82	375	535	20	171	1	136
I POLUGODIŠTE 2016.GODINE	443	356	87	388	539	26	138	2	114
trend	29	24	5	13	4	6	-33	1	-22
%	7,0%	7,2%	0,1%	3,5%	0,7%	30,0%	-19,3%	100,0%	-16,2%

KRIVIČNA DJELA PROTIV ŽIVOTA I TIJELA NA PODRUČJU F BIH
I POLUGODIŠTE 2016/15. GODINE



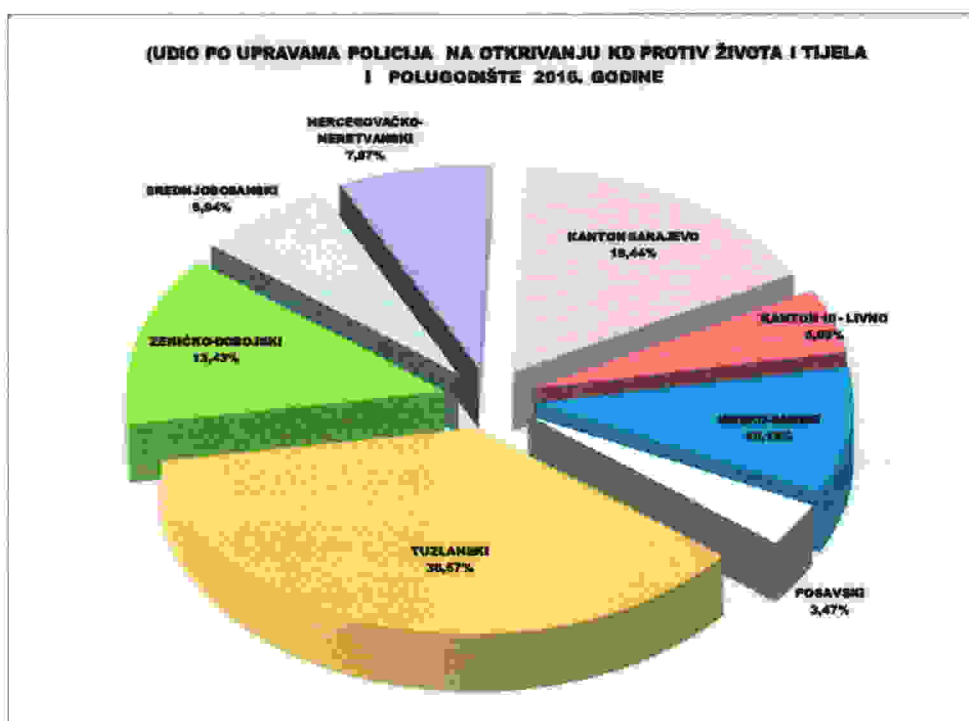
Glava XVI	KRIVIČNA DJELA PROTIV ŽIVOTA I TIJELA									
	KRIVIČNA DJELA	PRIJAVLJENA KD			RASVIJETLJENA			PRIJAVLJENO LICA		
		I POLUGODIŠTE 2015.	I POLUGODIŠTE 2016.	(+/-)	I POLUGODIŠTE 2015.	I POLUGODIŠTE 2016.	(+/-)	I POLUGODIŠTE 2015.	I POLUGODIŠTE 2016.	(+/-)
Čl. 166.	Ubištvo	11	7	-36,4%	10	7	-30,0%	15	16	6,7%
... u vezi sa Čl.28.	Ubištvo u pokušaju	19	24	26,3%	18	24	33,3%	19	26	47,4%
Čl. 168	Prouzrokovanje smrti iz nehata	0	1	/	0	1	/	0	1	/
Čl. 169	Čedumorstvo	1	0	-100,0%	0	0	/	0	0	/
Čl.172.	Teška tjelesna ozljeda	153	155	1,3%	135	142	5,2%	182	172	-10,4%
Čl.173.	Laka tjelesna ozljeda	219	235	7,3%	199	203	2,0%	262	264	0,8%
Čl.174	Učestvovanje u tučnjavi	11	21	90,9%	11	18	63,0%	47	58	23,4%
	UKUPNO	414	443	7,0%	373	395	5,9%	535	539	0,7%

**STRUKTURA KRIVIČNIH DJELA PROTIV ŽIVOTA I TIJELA U FBiH
I POLUGODIŠTE 2016. GODINE**



Broj registrovanih krivičnih djela protiv života i tijela po Upravama policija na području FBiH

KD PROTIV ŽIVOTA I TIJELA									
FEDERACIJA BIH	I POLUGODIŠTE 2015.				I POLUGODIŠTE 2016.				IZMJENA 2016/15.
	UKUPAN BROJ KRIVIČNIH DJELA	PP	NN	UKUPAN BROJ PRIJAVLJENIH LICA	UKUPAN BROJ KRIVIČNIH DJELA	PP	NN	UKUPAN BROJ PRIJAVLJENIH LICA	
UNSKO-SANSKI	63	55	8	81	44	40	4	54	-30,2%
POSAVSKI	27	24	3	34	15	14	1	17	-44,4%
TUZLANSKI	123	102	21	158	158	127	31	190	28,5%
ZENIČKO-DOBOJSKI	45	22	23	67	58	27	31	76	28,9%
BOSANSKO-PODRINJSKI	8	7	1	6	4	2	2	3	-50,0%
SREDNJOBOSANSKI	32	24	8	39	38	25	5	43	-6,3%
HERCEGOVAČKO-NERETVANSKI	28	23	5	43	34	29	5	41	21,4%
ZAPADNOHERCEGOVAČKI	3	3	0	4	5	5	0	5	66,7%
KANTON SARAJEVO	74	61	13	90	71	64	7	79	-4,1%
KANTON 10 - LIVNO	11	11	0	14	22	21	1	30	100,0%
FUP	0	0	0	0	2	2	0	1	/
UKUPNO	414	332	82	536	443	356	87	539	7,0%



Aktivnosti Uprava policija na rasvjetljavanju krivičnih djela protiv života i tijela za period januar-juni 2016. godine:

- Na području Tuzlanskog kantona registrovano je 158 krivičnih djela iz ove oblasti što čini udio od 36,57%,
- Na području Kantona Sarajevo registrovano je 71 krivično djelo što čini udio 16,44 %,
- Na području Zeničkodobojskog kantona registrovano je 58 krivičnih djela što čini 13,43%
- Na području Unskosanskog kantona registrovano su 44 krivična djela što čini 10,19%...

KRIVIČNA DJELA UBISTVA

U periodu januar – juni 2016. godine na području F BiH registrovano je 7 krivičnih djela iz čl. 166 KZ F BiH „ubistvo“, što je manje za 4 ili 36,4% nego u istom periodu prošle godine. Sva krivična dela su rasvjetljena.

FEDERACIJA BIH	KD "UBISTVO"	PF	NN	UKUPAN BROJ RASVJETLJENIH KD	UKUPAN BROJ PRIJAVLJENIH LICA	MINORITETI	POVRATNICI U VRSNJKU KD	PRIPADNICI MUP-a	LICA LIŠENA SLOBODE
I POLUGODIŠTE 2015.GODINE	11	8	3	10	15	0	6	1	13
I POLUGODIŠTE 2016.GODINE	7	6	1	7	16	0	10	0	12
trend	-4	-2	-2	-3	1	0	4	-1	-1
%	-36,4%	-25,0%	-66,7%	-30,0%	6,7%	0	66,7%	-100,0%	-7,7%

FEDERACIJA BIH	KD "UBISTVO U POKUŠAJU"	PP	NN	UKUPAN BROJ RASVIJETLJENIH KD	UKUPAN BROJ PRIJAVLJENIH LICA	MALOLJETHICI	POVRATNICI U VRŠENJU KD	PREPARNICI MUP-a	LICA LIŠENA SLOBODE
I POLUGODIŠTE 2015.GODINE	19	16	3	18	19	0	9	0	15
I POLUGODIŠTE 2016.GODINE	24	24	0	24	28	1	14	0	20
trend	5	8	-3	6	9	1	5	0	5
%	26,3%	56,0%	-100,0%	33,3%	47,4%	/	55,6%	/	33,3%

KRIVIČNO DJELO "UBISTVO" NA PODRUČJU FEDERACIJE BIH ZA I POLUGODIŠTE 2016. GODINE											
	DATUM	KANTON	MJESTO	OSTEĆENI	SPOL - OŠTEĆENI	OSUĐENIČINI	SPOL - OSUĐENIČINI	SREDSTVO ZA ŽRTVU (PRIJAVLJENI)	NAČIN IZVRŠENJA	SREDSTVO IZVRŠENJA	RASVIJETLJENOST
1.	20.01.2016.	TUZLANSKI KANTON	TUZLA	S.N.(1972)	M	R.Z.(1953)	M	NE	VATRENO ORUŽJE	AUTOMATSKA PUŠKA	DA
2.	28.2.2016	ZENICKO-DOBROJSKI KANTON	OLDVO	B.A.(1982)	2	B.A.(1988) B.M.(1980)	M	NE	MLADNO ORUŽJE	NOŽ I PIZČKA BRAGA	DA
3.	07.03.2016.	ZENICKO-DOBROJSKI KANTON	ZENICA	K.S.(1988)	M	D.J.(1979) K.R.(1988) T.A.(1978)	M	NE	MLADNO ORUŽJE	NOŽ I PIZČKA BRAGA	DA
4.	7.3.2016	HERCEGOVAČKO-NERETVANSKI KANTON	MOSTAR	B.G.(1937)	2	B.K.(1978)	M	NE	MLADNO ORUŽJE	NOŽ I OVALJENJE PUKARA	DA
5.	5.4.2016	ZENICKO-DOBROJSKI KANTON	ZENICA	M.F.(1970)	2	O.T.(1968) M.M.(1988) B.B.(1957)	M	NE	MLADNO ORUŽJE	NOŽ	DA
6.	22.4.2016	KANTON SARAJEVO	NOVI BRAD	B.A.(1984)	M	S.T.(1990)	M	NE	VATRENO ORUŽJE	PİSTOLJ	DA
7.	16.3.2016	UNIKO-SANSKI	SANSKI MOST	K.S.(1956)	M	P.M.(1952)	M	NE	MLADNO ORUŽJE	SJEDRA	DA

2.3. Krivična djela protiv slobode i prava čovjeka i građanina

U periodu januar-juni 2016. godine registrovana su **302 krivična djela** iz ove oblasti što je više za **15,3 %** nego u uporednom periodu. Za ova djela prijavljeno je **276 lica** od kojih je **8 maloljetnika** i **107 povratnika** u vršenju krivičnih djela.

2.4. Krivična djela terorizma

U izvještajnom periodu nisu registrovana krivična djela iz ove oblasti

2.5. Krivična djela protiv spolne slobode i morala

Registrovano je **50 krivičnih djela** protiv spolne slobode i morala, manje za **35,9 %** u odnosu na prošlu godinu. Za ova djela prijavljena su **42 lica**, **1 maloljetnik**, **9 povratnika** u vršenju krivičnih djela.

2.6. Krivična djela protiv braka, porodice i mladeži

Ukupno je registrovano **432 krivična djela** protiv braka, porodice i mladeži, što je za **(2,9 %)** manje nego u uporednom periodu. Ukupno je prijavljeno **449 lica**, od kojih je **181 povratnik** u vršenju krivičnih djela i **2 maloljetnika**.

2.7. Krivična djela protiv zdravlja ljudi

U oblasti krivičnih djela protiv zdravlja ljudi, registrovano **552 krivična djela** što je više za **(0,5 % u odnosu na isti period prošle godine**, protiv **593 lica** od kojih su **3 maloljetnika** i **272 povratnika** u vršenju krivičnih djela.

U izvještajnom periodu 2016. godine registrovana su sljedeća krivična djela:

- neovlašćena proizvodnja i stavljanje u promet opojnih droga – 163 djela.
- posjedovanje i omogućavanje uživanja opojnih droga – 386 djela .
- nesavjesno liječenje -dva djela .
- samovoljno liječenje –jedno djela.

Glava XII	KRIVIČNA DJELA	KRIVIČNA DJELA PROTIV ZDRAVLJA LJUDI								
		PRIJAVLJENA KB			RABVIJETLJENA			PRIJAVLJENA LICA		
		I POLUGODIŠTE 2015.	I POLUGODIŠTE 2016.	(+/-%)	I POLUGODIŠTE 2015.	I POLUGODIŠTE 2016.	(+/-%)	I POLUGODIŠTE 2015.	I POLUGODIŠTE 2016.	%
Čl.220	Nesavjesno liječenje	0	2	/	0	2	/	0	2	/
Čl.230	Samovoljno liječenje	0	1	/	0	1	/	0	1	/
Čl.238	Neovlašćena proizvodnja i stavljanje u promet opojnih droga	144	163	13,2%	133	152	14,3%	174	226	29,9%
Čl.239	Posjedovanje i omogućavanje uživanja opojnih droga	405	386	-4,7%	382	351	-8,1%	432	364	-15,7%
	UKUPNO	549	552	0,5%	515	506	-1,7%	606	593	-2,1%

Zloupotreba opojnih droga

Bitno je napomenuti da su ovo jedna od zastupljenijih krivičnih djela na području FBiH, što zahtjeva veće angažovanje istražitelja na njihovom otkrivanju.

U periodu januar-juni 2016. godine na području Federacije BiH registrovano je **549 krivična djela zloupotrebe opojnih droga** što je isti broj krivičnih djela kao i uporednom periodu 2015. godine, za koja je prijavljeno **590 lica**, što je manje za **16 (ili 2,6 %)** u odnosu na isti period prošle godine.

Evidentirano je povećanje izvršenja krivičnog djela iz člana 238. KZ FBiH " Neovlašćena proizvodnja i stavljanje u promet opojnih droga", za 13,2%, dok je smanjenje izvršenja krivičnog djela iz člana 239. KZ FBiH „Posjedovanje i omogućavanje uživanja opojnih droga“ za 4,7% u odnosu na uporedni period 2015. godine.

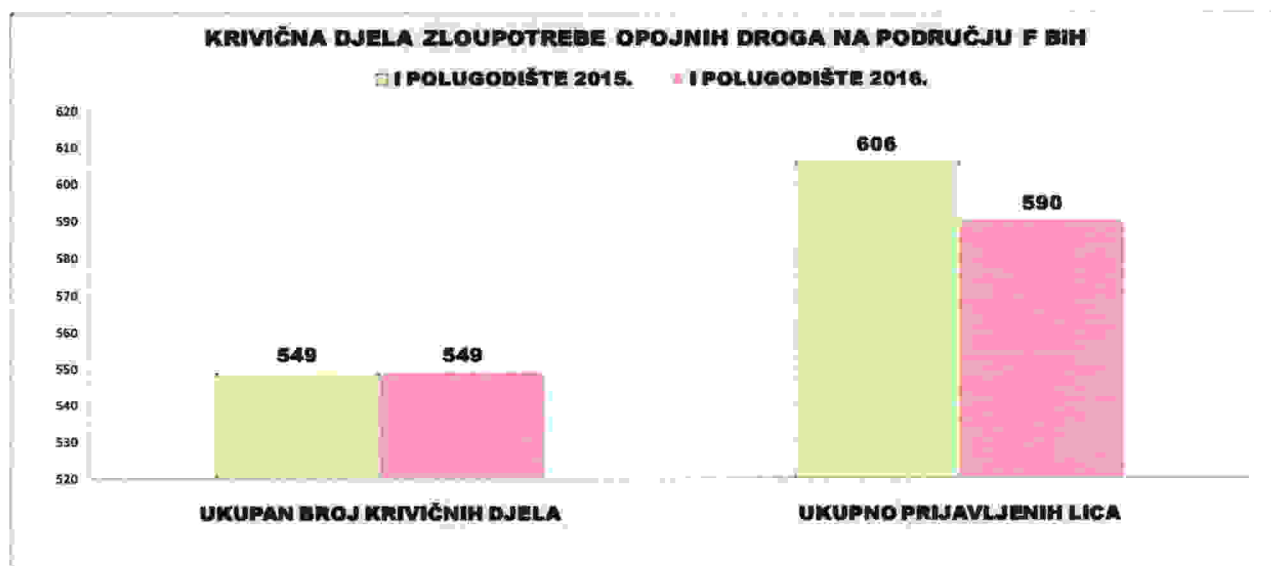
Statistički posmatrano veći broj ovih zadokumentovanih krivičnih djela, podrazumjeva i povećano angažovanje policijskih službenika na njihovom otkrivanju.

Samo Federalna uprava policije je učestvovala sa 53 otkrivena krivična djela iz ove oblasti što predstavlja udio od 9,65 % .

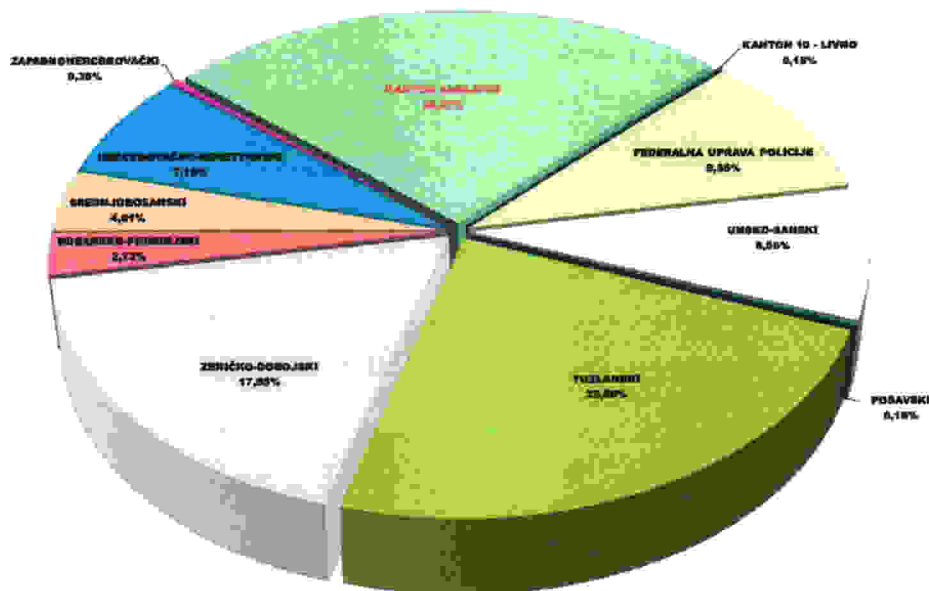
Ovaj podatak treba tumačiti kao značajan i veliki doprinos Federalne uprave policije na otkrivanju ove vrste kriminalnih pojava na području cijele Federacije BiH.

BROJ KRIVIČNIH DJELA ZLOUPOTREBE OPOJNIH DRUGA								
	UKUPAN BROJ KRIVIČNIH DJELA	FP	NN	UKUPNO PRIJAVLJENIH LICA	POVRATNICI U VRŠENJU KD	MALOLJETNICI	PRIPADNICI MUP-a	LICA LIŠENA SLOBODE
I POLUGODIŠTE 2015.	549	480	69	606	283	13	0	343
I POLUGODIŠTE 2016.	549	462	87	590	578	3	0	578
trend	0	-18	18	-16	295	-10	0	235
%	0,0%	-3,8%	26,1%	-2,6%	104,2%	-76,9%	/	68,5%

Glava XXI	BROJ KRIVIČNIH DJELA ZLOUPOTREBE OPOJNIH DRUGA									
	KRIVIČNA DJELA	PRIJAVLJENA KD			RASVJETLJENA			PRIJAVLJENA LICA		
		I POLUGODIŠTE 2015.	I POLUGODIŠTE 2016.	(+/-%)	I POLUGODIŠTE 2015.	I POLUGODIŠTE 2016.	(+/-%)	I POLUGODIŠTE 2015.	I POLUGODIŠTE 2016.	(+/-%)
Čl.238.	Neovlaštena proizvodnja i stavljanje u promet opojnih droga	144	163	13,2%	133	152	14,2%	174	228	29,9%
Čl.239.	Posjedovanje i omogućavanje zliivanja opojnih droga	405	388	-4,7%	382	351	-8,1%	432	364	-15,7%
UKUPNO		549	549	0,0%	513	503	-2,3%	606	590	-2,8%

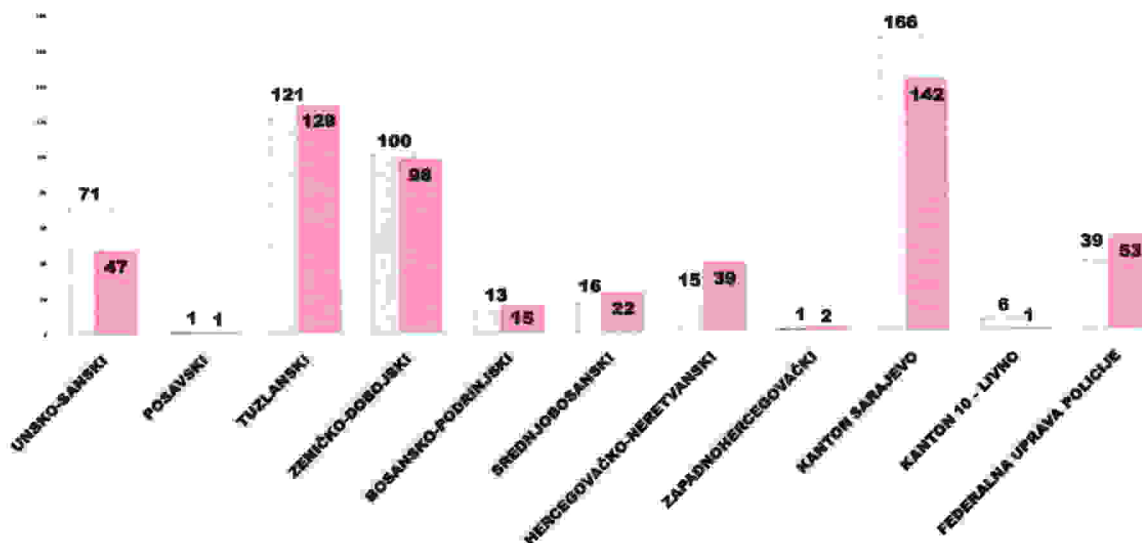


UDIO UPRAVA POLICIJA NA OTKRIVANJU KD ZLOUPOTREBE OPOJNH DRUGA
I POLUGODIŠTE 2016. GODINE



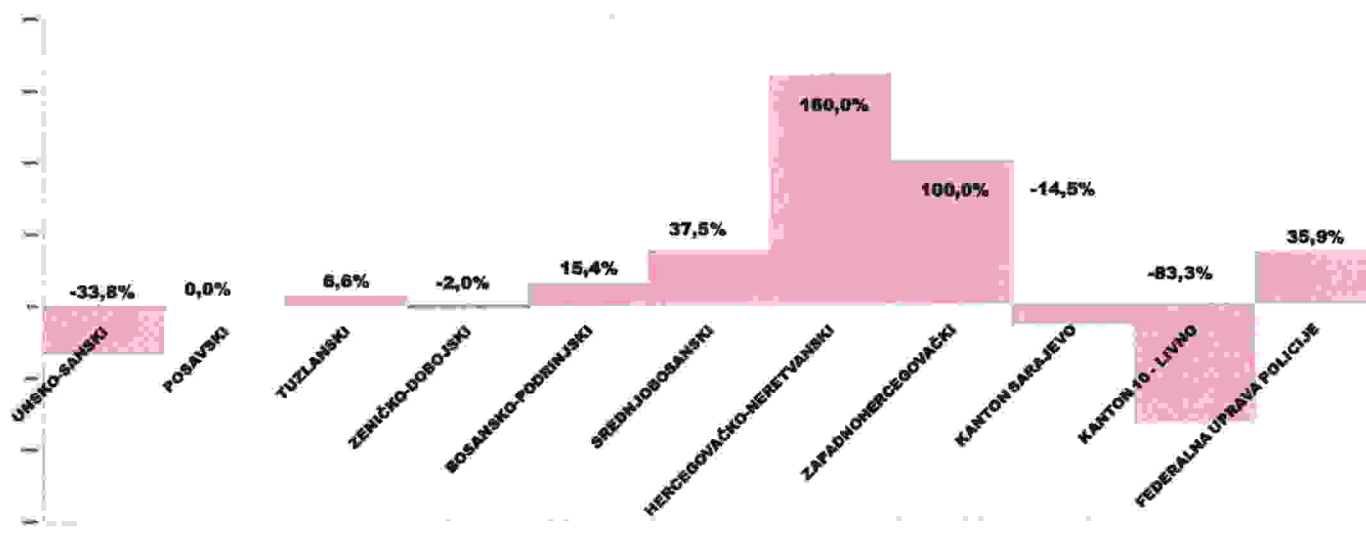
KRIVIČNA DJELA ZLOUPOTREBE OPOJNH DRUGA NA PODRUČJU F BiH

I POLUGODIŠTE 2015. I POLUGODIŠTE 2016.



Aktivnosti Uprava policija na rasvjetljavanju krivičnih djela zloupotrebe opojnih droga za period januar-juni 2016. godine:

- MUP Tuzlanskog kantona radio je na rasvjetljavanju 129 krivičnih djela iz ove oblasti što čini udio od 23,50 %,
- MUP Kantona Sarajevo radio je na rasvjetljavanju 142 krivična djela što čini udio 25,87 %,
- MUP Zeničkodobojskog kantona radio je na rasvjetljavanju 98 krivičnih djela što čini udio 17,85%
- Federalna uprava policije radila je na rasvjetljavanju 53 krivična djela što čini udio 9,6%
- MUP Unskosanskog kantona radio je na rasvjetljavanju 47 krivična djela što čini udio 8,56%...

**POVEĆANJE/SMANJENJE OTKRIVENOSTI KRIVIČNIH DJELA ZLOUPOTREBE OPOJNIH DRUGA U FBiH
I POLUGODIŠTE 2016/15. GODINE**

2.8. Krivična djela protiv privrede, poslovanja i sigurnosti platnog prometa

U izvještajnom periodu registrovana su **84 krivična djela** iz ove oblasti, što u odnosu na uporedni period čini **povećanje za 20 %**. Za izvršenje ovih krivičnih djela **prijavljeno je 63 lica**, od toga **4 povratnika u vršenju krivičnih djela**.

2.9 Krivična djela iz oblasti poreza

U izvještajnom periodu registrovana su **2 krivična djela** iz ove oblasti, za koja su prijavljena **2 lica**.

2.10. Krivična djela protiv radnih odnosa

U izvještajnom periodu registrovana su **2 krivična djela** iz ove oblasti, te prijavljeno **2 lica**.

2.11. Krivična djela protiv imovine

U oblasti krivičnih djela protiv imovine registrovano je **5.469 krivičnih djela** što je **manje za 799 ili 12,7%** u odnosu na uporedni period. Od ukupnog broja ovih krivičnih djela **4.774 su prijavljena po NN izvršiocu** što čini **87,27%**, dok je **695 po poznatom izvršiocu** i čini **12,7%**.

Poduzimanjem odgovarajućih mjera i radnji naknadno su rasvijetljena **2.064 ili 43,2%** krivična djela i **855 ili 17,9%** iz ranijeg perioda.

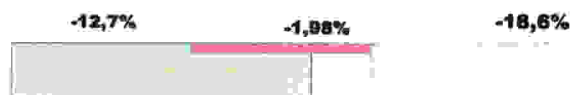
Za krivična djela protiv imovine **prijavljeno je 2.410 lica** manje za **18,6%**, od kojih je **181 maloljetnik**, **1.178 povratnika u vršenju krivičnih djela** i dva pripadnika MUP-a.

BROJ KRIVIČNIH DJELA PROTIV IMOVINE u FBiH

PERIOD	UKUPAN BROJ KRIVIČNIH DJELA	PP	NN	RAVNIJETLJIVA KD	(%) RAVNIJETLJIVOSTI KD	UKUPNO PRIJAVLJENI LICA	BROJ MALOLJETNIKA	BROJ POVRAĆNIKA U VRŠENJU KD	BROJ Pripadnika MUP-a	BROJ LICA LIŠENIH SLOBODE
I POLUGODIŠTE 2015. GODINE	6268	686	5582	2306	36,79%	2961	187	1601	0	655
I POLUGODIŠTE 2016. GODINE	5469	695	4774	1904	34,81%	2410	181	1178	2	408
trend	-799	9	-808	-402	-1,98%	-551	-6	-423	2	-157
(%)	-12,7%	1,3%	-14,5%	-17,4%	-1,98%	-18,6%	-3,2%	-26,4%	/	-24,0%

**PREGLED KRIVIČNIH DJELA PROTIV IMOVINE NA PODRUČJU FEDERACIJE BIH
I POLUGODIŠTE 2016/15. GODINE**

■ UKUPAN BROJ KRIVIČNIH DJELA ■ (%) RASVJETLJENOST KD □ UKUPNO PRIJAVLJENIH LICA



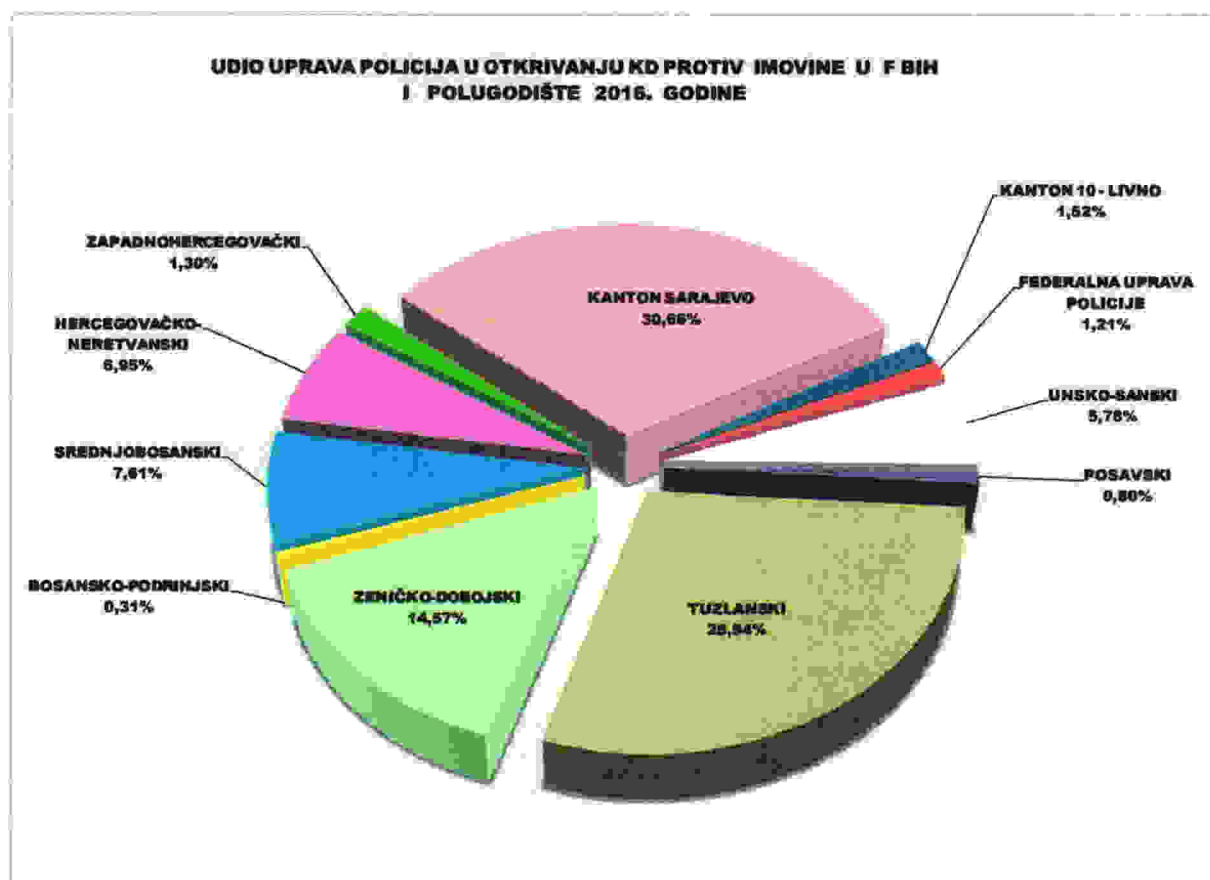
Glava XXV	KRIVIČNA DJELA PROTIV IMOVINE									
	KRIVIČNA DJELA	PRIJAVLJENA KD			RASVJETLJENA			PRIJAVLJENA LICA		
		I POLUGODIŠTE 2015.	I POLUGODIŠTE 2016.	(%)	I POLUGODIŠTE 2015.	I POLUGODIŠTE 2016.	(%)	I POLUGODIŠTE 2015.	I POLUGODIŠTE 2016.	(%)
41.204	Krađa	1480	1271	-14,1%	712	519	-27,1%	975	670	-31,3%
41.207	Teška krađa	3295	2770	-15,9%	831	661	-20,5%	1060	859	-19,0%
41.208	Razbojnička krađa	16	8	-50,0%	4	1	-75,0%	5	6	20,0%
41.209	Razbojništvo	469	440	-6,2%	103	102	-1,0%	198	188	-5,1%
41.200	Utaja	130	112	-13,8%	97	64	-34,0%	110	83	-24,5%
41.201	Oduzimanje tuđe pokretne	27	28	3,7%	18	16	-11,1%	23	19	-17,4%
41.202	Protupravno zauzimanje nekretna od općeg značaja	2	3	/	2	3	/	2	3	/
41.203	Oštećenje tuđe stvari	550	507	-7,8%	309	275	-11,0%	348	332	-4,6%
41.204	Prevara	170	181	6,5%	132	137	3,8%	135	144	6,5%
41.205	Iznuda	29	43	48,3%	24	36	50,0%	31	30	-3,2%
41.206	Ucjena	5	7	40,0%	5	7	40,0%	6	7	16,7%
41.207	Zloupotreba povjerenja	0	0	/	0	0	/	0	0	/
41.208	Lihvarstvo	3	12	/	3	12	/	3	1	-66,7%
41.209	Prevara povjeritelja	2	4	100,0%	2	4	100,0%	2	3	50,0%
41.200	Prikrivanje	55	57	3,6%	53	59	11,3%	51	57	11,8%
41.201	Paljevina	34	21	-38,2%	10	3	-70,0%	10	5	-50,0%
41.202	Zloupotreba osiguranja	1	5	/	1	5	/	1	3	/
	UKUPNO	6268	5489	-12,7%	2306	1904	-17,4%	2981	2410	-19,1%

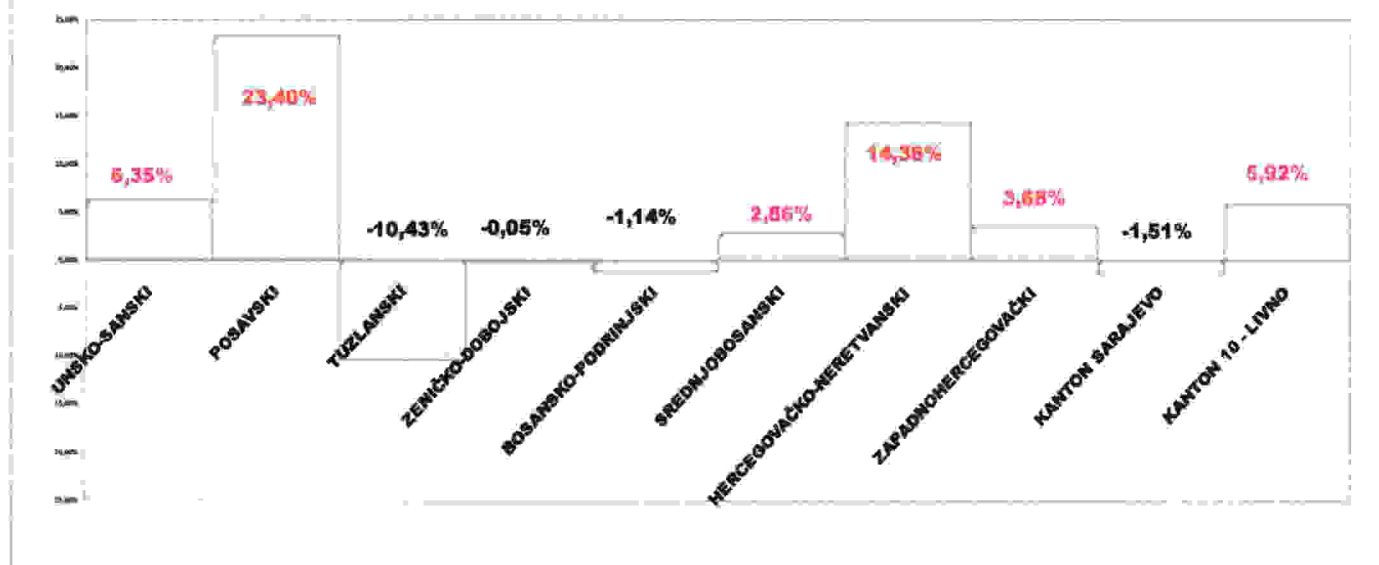
Najbrojnija djela iz ove oblasti posmatrano u odnosu na uporedni period 2015.godine su:

- teške krađe – 2.770 (15,9% manje),
- krađe – 1.271 (14,1% manje),
- razbojništvo – 440 (6,2% manje),
- oštećenje tuđe stvari – 507 (7,8% manje),
- utaja – 112 (13,8% manje),

Za ukupno 1.904 djela ili 34,8% identifikovani su osumnjičeni izvršioци, što je u odnosu na isti period prethodne godine, smanjenje za 2,0%.

KD "PROTIV IMOVINE"	I POLUGODIŠTE 2015. GODINE				I POLUGODIŠTE 2016. GODINE			
	UKUPNO	PP	NN	RASVJETLJENOST	UKUPNO	PP	NN	RASVJETLJENOST
UNSKO-SANSKI	380	56	324	220	316	46	270	203
POSAVSKI	74	5	69	18	44	11	33	21
TUZLANSKI	1686	151	1535	604	1583	171	1412	402
ZENIČKO-DOBOJSKI	867	61	806	268	797	66	731	246
BOSANSKO-PODRINJSKI	36	7	29	11	17	4	13	5
SREDNJOBOSANSKI	513	53	460	248	416	50	366	213
HERCEGOVAČKO-NERETVANSKI	476	69	407	97	380	62	318	132
ZAPADNOHERCEGOVAČKI	127	14	113	56	90	11	79	43
KANTON SARAJEVO	1976	218	1758	659	1677	204	1473	534
KANTON 10 - LIVNO	97	16	81	41	83	5	78	40
FEDERALNA UPRAVA POLICIJE	36	36	0	36	66	65	1	65
UKUPNO	6268	686	5582	2258	5469	695	4774	1904




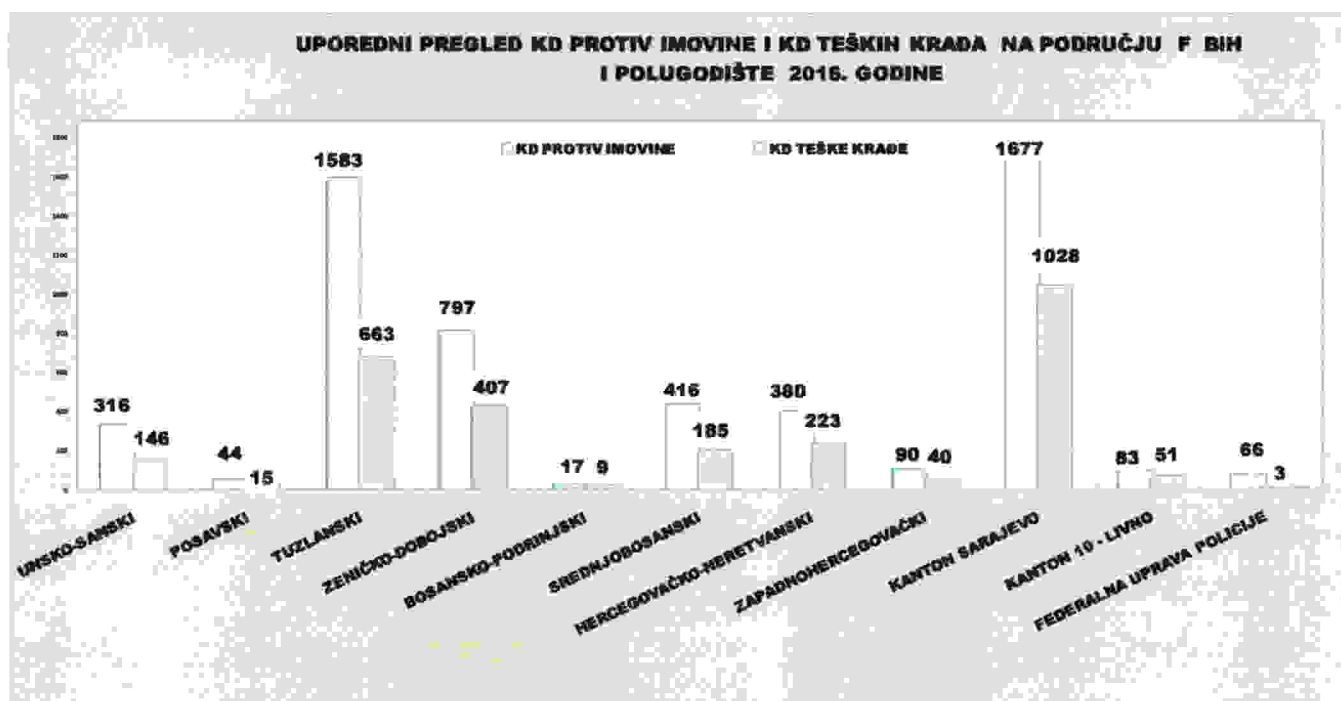
**POVEĆANJE / SMANJENJE OTKRIVENOSTI KD PROTIV IMOVENE NA PODRUČJU FEDERACIJE BIH
I POLUGODIŠTE 2016/15.GODINE**

BROJ KRIVIČNIH DJELA "TEŠKA KRADA" u FBiH

PERIOD	UKUPAN BROJ KRIVIČNIH DJELA	PP	HN	RASVIJETLJENA KD	(%) RASVIJETLJENOST KD	UKUPNO PRIJAVLJENIH LICA	BROJ NALOŽITIKA	BROJ POVRATNIKA U VRŠENJU KD	BROJ PRIPADNIKA RUP-A	BROJ LICA LIŠENIH SLOBODE
I POLUGODIŠTE 2015. GODINE	3295	84	3211	831	25,22%	1060	87	733	0	293
I POLUGODIŠTE 2016. GODINE	2770	73	2697	661	23,96%	859	80	540	2	224
brut	-525	-11	-514	-170	-1,4%	-201	2	-193	2	-69
(%)	-15,9%	-13,1%	-16,0%	-20,5%	-1,4%	-19,0%	2,3%	-26,3%	/	-23,5%

**PREGLED KRIVIČNIH DJELA "TEŠKA KRADA" NA PODRUČJU FEDERACIJE BIH
I POLUGODIŠTE 2016/16.GODINE**

□ UKUPAN BROJ KRIVIČNIH DJELA ■ (%) RASVIJETLJENOST KD ▨ UKUPNO PRIJAVLJENIH LICA



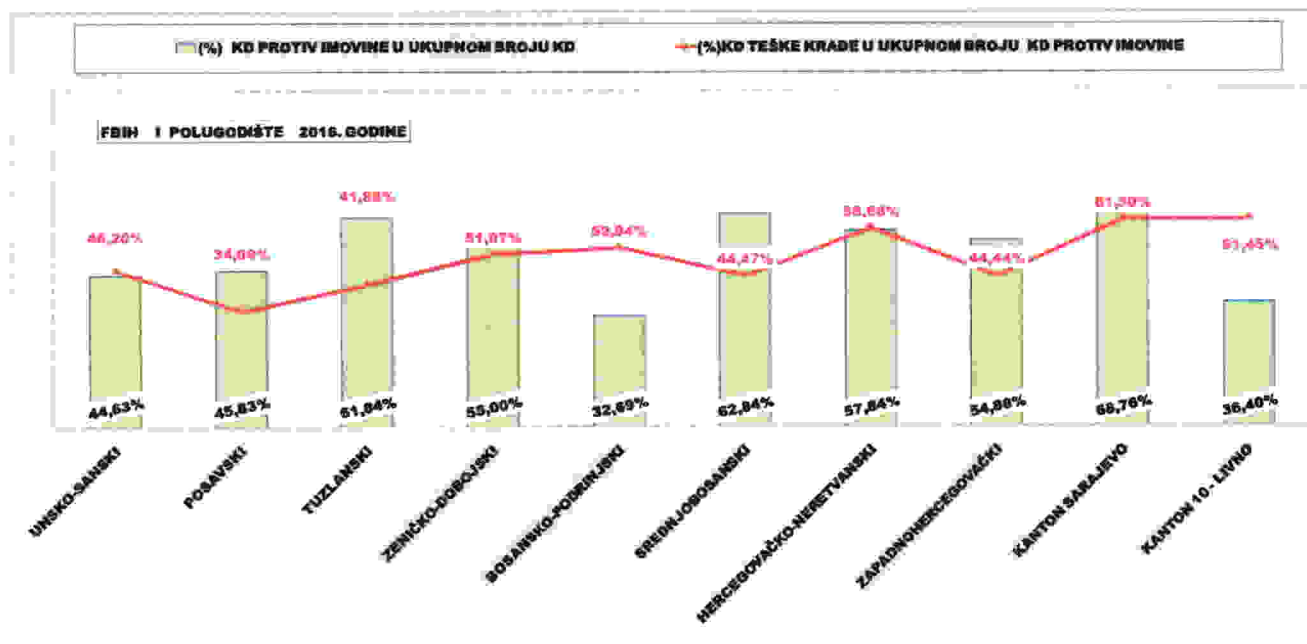


U oblasti krivičnih djela protiv imovine najbrojnija krivična djela su teške krađe – 2.770 (50,6 %), što je manje za 525 djela (15,9 %) nego u uporednom periodu.

Od ukupnog broja počinjenih krivičnih djela teških krađa, 2.697 (ili 97,36%) se odnosi na nepoznate izvršioce.

Naknadno je rasvijetljeno 1.031 (ili 38,22 %) teških krađa, te 443 teške krađe izvršene u ranijem periodu.

Zbog osnova sumnje da su počinili ova krivična djela, prijavljeno je 859 lica što je manje za 201 (19%) nego u uporednom periodu. Među prijavljenim licima je 89 maloljetnika i 540 povratnika u vršenju krivičnih djela i dva pripadnika MUP-a.



BROJ KRIVIČNIH DJELA "TEŠKA KRAĐA NA NAROČITO OPASAN ILI NAROČITO DRZAK NAČIN" u FBiH										
PERIOD	UKUPAN BROJ KRIVIČNIH DJELA	PP	NN	RASVJETLJENA KD	(%) RASVJETLJENOST KD	UKUPNO PRIJAVLJENIH LICA	BROJ MALOLJETNIKA	BROJ POVRAĆNIKA U VRŠENJU KD	BROJ PRIPADNIKA MUP-a	BROJ LICA LIČNOSTI KLOROSE
I POLUGODIŠTE 2015. GODINE	309	14	295	189	34,30%	189	15	116	0	37
I POLUGODIŠTE 2016. GODINE	227	10	217	81	35,68%	93	5	88	0	27
IZMJENA	-82	-4	-78	-25	1,4%	-78	-10	-80	0	-10
(%)	-26,5%	-28,6%	-26,4%	-23,8%	1,4%	-46,0%	-66,7%	-51,7%		-27,0%

U izvještajnom periodu registrovano je 227 teških krađa, izvršenih na naročito opasan ili drzak način, od kojih je rasvijetljeno 81 (35,6 %). Za ova djela prijavljeno je 93 lica, među kojima 5 maloljetnika i 56 povratnika u vršenju krivičnih djela. Riješene su 42 teške krađe koje su izvršene na opasan ili drzak način, iz ranijeg perioda.

Razbojništva i razbojničke krađe

U 2016. godini registrovana je 448 krivičnih djela razbojništva i razbojničkih krađa, manje za 37 djela (ili 7,6 %) nego u uporednom periodu, za koja je prijavljeno 194 lica, među kojima je 22 maloljetnika i 121 povratnika u vršenju krivičnih djela.

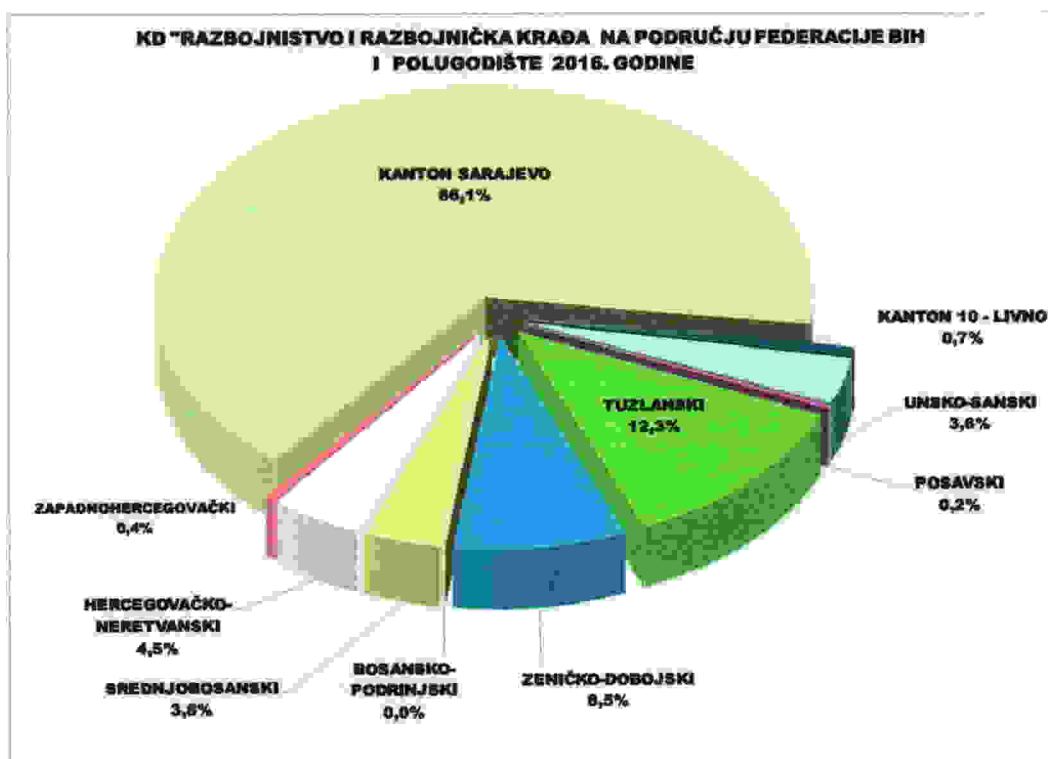
BROJ KRIVIČNIH DJELA "RAZBOJNIŠTVO" I "RAZBOJNIČKA KRAĐA" u FBiH										
PERIOD	UKUPAN BROJ KRIVIČNIH DJELA	PP	NN	RASVJETLJENA KD	(%) RASVJETLJENOST KD	UKUPNO PRIJAVLJENIH LICA	BROJ MALOLJETNIKA	BROJ POVRAĆNIKA U VRŠENJU KD	BROJ PRIPADNIKA MUP-a	BROJ LICA LIČNOSTI KLOROSE
I POLUGODIŠTE 2015. GODINE	485	20	465	107	22,08%	263	8	141	0	111
I POLUGODIŠTE 2016. GODINE	448	23	425	103	22,99%	194	22	121	0	92
IZMJENA	-37	3	-40	-4	0,9%	-9	14	-20	0	-19
(%)	-7,6%	15,0%	-8,6%	-3,7%	0,9%	-4,4%	175,0%	-14,2%		-17,1%

KD "RAZBOJNIŠTVO I RAZBOJNIČKE KRAĐE"	I POLUGODIŠTE 2015. GODINE				I POLUGODIŠTE 2016. GODINE			
	UKUPNO	PP	NN	RASVJETLJENOST	UKUPNO	PP	NN	RASVJETLJENOST
UNSKO-SANSKI	8	0	8	7	16	0	16	11
POSAVSKI	1	0	1	0	1	0	1	0
TUZLANSKI	34	2	32	12	55	2	53	19
ZENIČKO-DOBOJSKI	49	0	49	7	38	2	36	7
BOSANSKO-PODRINJSKI	1	0	1	1	0	0	0	0
SREDNJOBOSANSKI	28	1	27	5	17	0	17	6
HERCEGOVAČKO- NERETVANSKI	45	1	47	6	20	1	19	5
ZAPADNOHERCEGOVAČKI	14	0	14	6	2	0	2	0
KANTON SARAJEVO	299	16	283	58	296	18	278	54
KANTON 10 - LIVNO	3	0	3	0	3	0	3	0
FUP	0	0	0	0	0	0	0	0
UKUPNO	485	20	465	104	448	23	425	102

**PREGLED KRIVIČNIH DJELA "RABOJNIŠTVO" I "RABOJNIČKA KRAĐA" NA PODRUČJU FBiH
I POLUGODIŠTE 2016/15. GODINE**

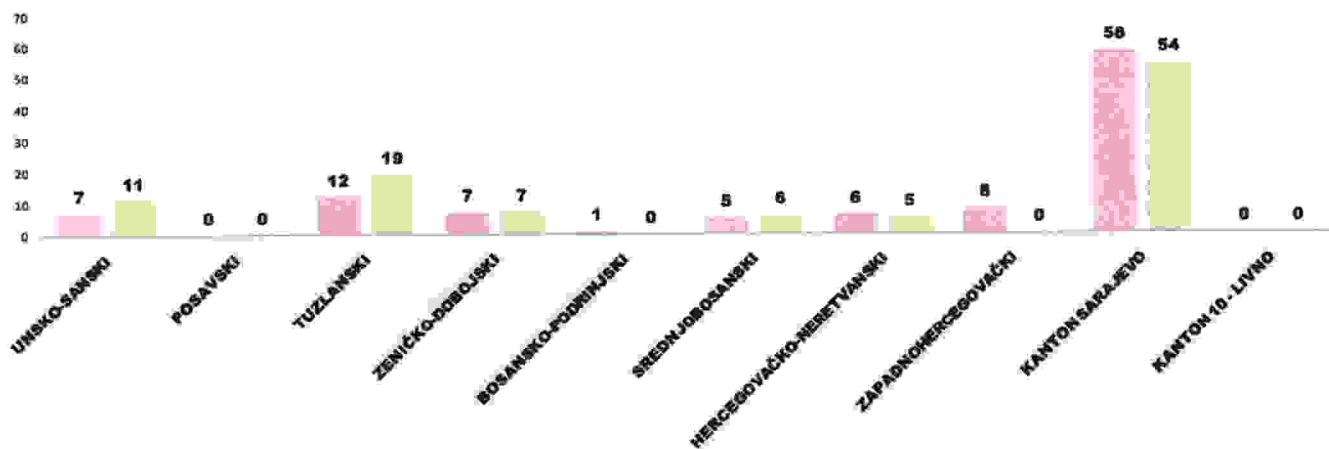
■ UKUPAN BROJ KRIVIČNIH DJELA ■ (%) RASVIJETLJENOST KD ■ UKUPNO PRIJAVLJENIH LICA

-7,6% 0,9% -4,4%



RASVIJETLJENOST KD RABOJNIŠTVO I RABOJNIČKA KRAĐA NA PODRUČJU FBiH

■ I POLUGODIŠTE 2015. GODINE ■ I POLUGODIŠTE 2016. GODINE



Otuđenja motornih vozila

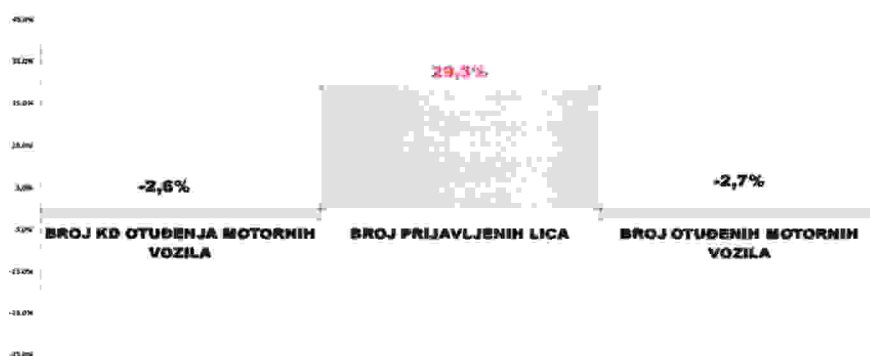
U izvještajnom periodu 2016. godine, izvršeno je **535 krivičnih djela** otuđenja motornih vozila, manje za **14 djela (2,6 %)** u odnosu na uporedni period.

Za ova djela je prijavljena su 53 lica, što je više za 12 ili (29,3 %).

Prilikom izvršenja ovih djela, otuđeno je **535 motornih vozila**.

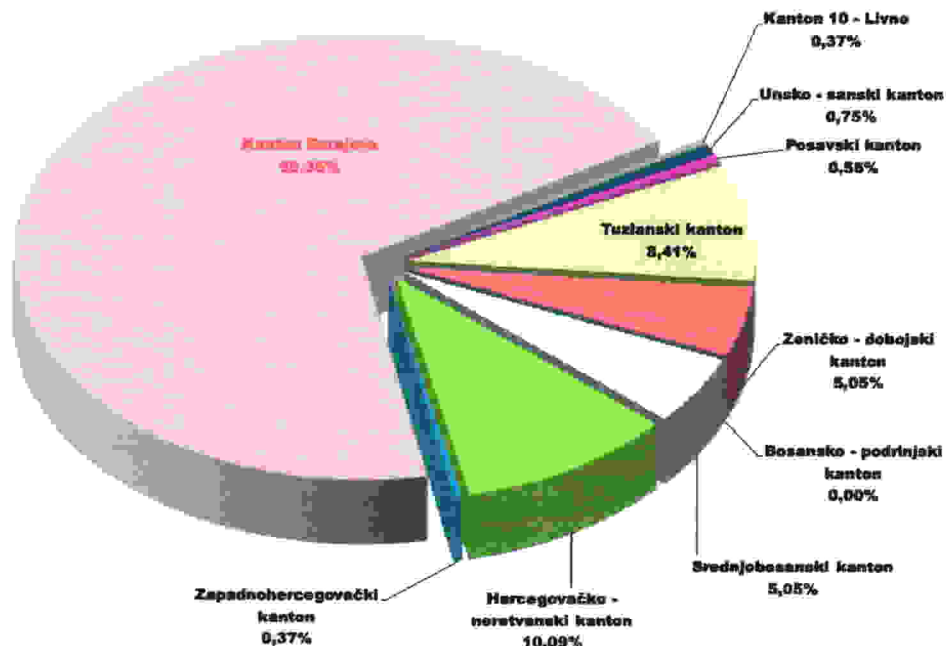
FEDERACIJA BIH	BROJ KD OTUĐENJA MOTORNIM VOZILA	BROJ PRIJAVLJENIH LICA	BROJ OTUĐENIH MOTORNIM VOZILA
I POLUGODIŠTE 2015. GODINE	549	41	550
I POLUGODIŠTE 2016. GODINE	535	53	535
TREND	-14	12	-15
(%)	-2,6%	29,3%	-2,7%

**OTUĐENJA MOTORNIM VOZILA NA PODRUČJU FEDERACIJE BIH
I POLUGODIŠTE 2016/15. GODINE**



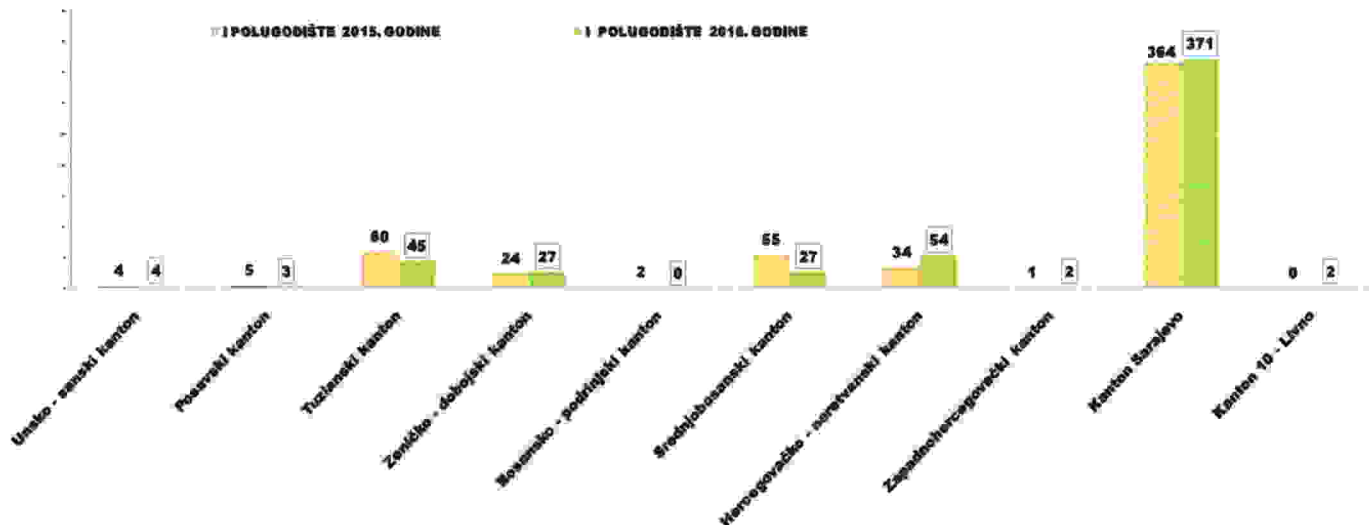
FEDERACIJA BIH	OTUĐENJA MOTORNIH VOZILA											
	PRIJAVLJENA KD			NAPUJETLJENA			PRIJAVLJENA LICA			BROJ OTUĐENIH VOZILA		
	I POLUGODIŠTE 2015.	I POLUGODIŠTE 2016.	(%)	I POLUGODIŠTE 2015.	I POLUGODIŠTE 2016.	(%)	I POLUGODIŠTE 2015.	I POLUGODIŠTE 2016.	(%)	I POLUGODIŠTE 2015.	I POLUGODIŠTE 2016.	(%)
Unsko - sanski kanton	4	4	0,0%	2	3	50,0%	2	3	50,0%	4	4	0,0%
Posavski kanton	5	3	-40,0%	0	0	/	0	0	/	5	3	-40,0%
Tuzlanski kanton	60	45	-25,0%	2	18	/	7	7	0,0%	60	45	-25,0%
Zeničko - dobojski kanton	24	27	12,5%	0	2	/	1	5	/	25	27	8,0%
Bosansko - podrinjski kanton	2	0	-100,0%	0	0	/	0	0	/	2	0	-100,0%
Srednjobosanski kanton	55	27	-50,9%	3	4	33,3%	3	5	68,7%	55	27	-50,9%
Hercegovačko - neretvanski kanton	34	54	58,8%	3	2	/	5	6	/	34	54	58,8%
Zapadnohercegovački kanton	1	2	100,0%	0	1	/	0	1	/	1	2	100,0%
Kanton Sarajevo	364	371	1,9%	17	16	-6,9%	23	26	13,0%	364	371	1,9%
Kanton 10 - Livno	0	2	/	0	0	/	0	0	/	0	2	/
UKUPNO - FBiH	540	535	-2,6%	27	46	70,4%	41	53	29,3%	550	535	-2,7%

PREGLED OTUĐENJA MOTORNIH VOZILA U FBiH
(UDIO UPRAVA POLICIJA PO BROJU KD)
I POLGODIŠTE 2016. GODINE

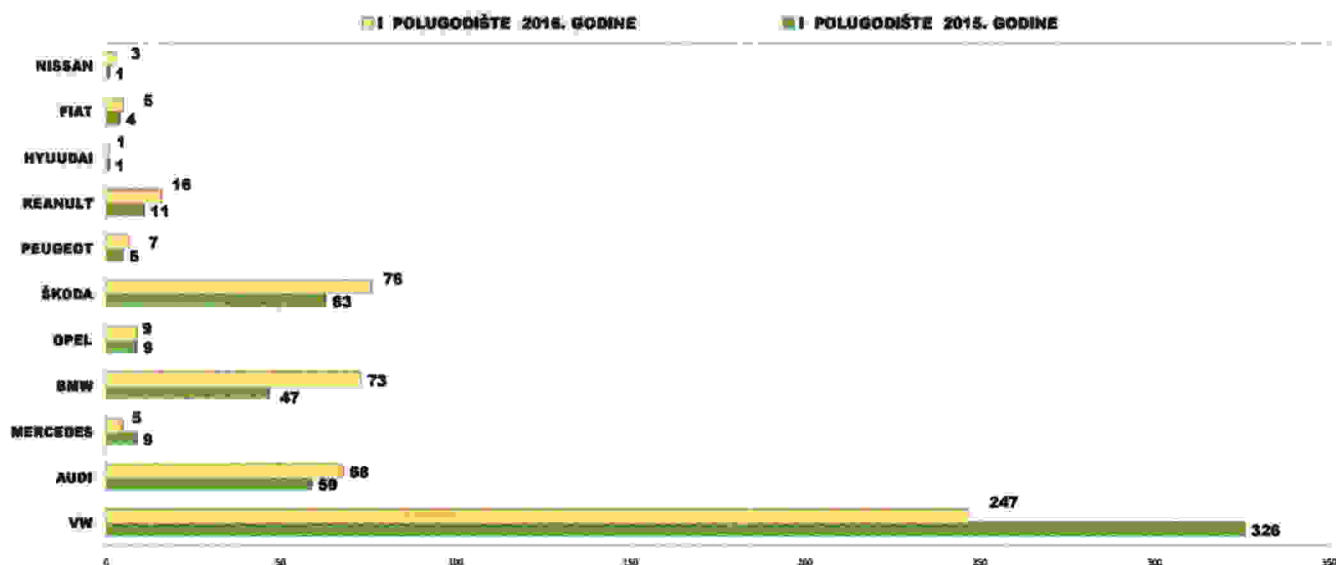


Najviše motornih vozila je otuđeno na području Kantona Sarajevo 371 (69,35 %), zatim na području Hercegovačko neretvanskog kantona 54 ili 10,09%, Tuzlanskog kantona 54 ili 8,41%, Zničkodobojski i Srednjobosanski po 27 ili 5,05%.

PREGLED OTUĐENJA MOTORNIH VOZILA NA PODRUČJU FEDERACIJE BIH (BROJ KRIVIČNIH DJELA)



OTUĐENJA MOTORNIH VOZILA NA PODRUČJU FEDERACIJE BIH (PO MARKI PROIZVOĐAČA)



POVEĆANJE/SMANJENJE BROJA OTUĐENJA MOTORNIH VOZILA NA PODRUČJU F BIH (PO VREMENU OTUĐENJA) I POLUGODIŠTE 2016/15. GODINE



2.12. Krivična djela protiv okoliša, poljoprivrede i prirodnih dobara

U izvještajnom periodu registrovano je **270 krivičnih djela** iz ove oblasti, što u odnosu na uporedni period čini **povećanje za 9,8 %**.

Za izvršenje ovih krivičnih djela **prijavljeno je 252 lica**, od kojih je **106 povratnika u vršenju krivičnih djela** i **3 maloljetnika**.

2.13. Krivična djela protiv opće sigurnosti ljudi i imovine

Iz ove glave KZFBiH registrovano je **148 krivičnih djela** što je za **28,5 % manje** nego u uporednom periodu, za čije izvršenje je **prijavljeno 96 lica**, među kojima je **4 maloljetnika** i **40 povratnika u vršenju krivičnih djela**.

2.14. Krivična djela protiv sigurnosti javnog prometa

Iz ove oblasti KZFBiH registrovano je **347 krivičnih djela**, manje za **0,3 %** nego u uporednom periodu. Za navedena djela **prijavljena su 372 lica**, od kojih je **21 povratnik u vršenju krivičnih djela**, **3 maloljetnika**.

2.15. Krivična djela protiv pravosuđa

U izvještajnom periodu registrovano je **98 krivičnih djela** iz ove oblasti, što u odnosu na uporedni period čini **povećanje za 88,5 %**.

Za ova djela **prijavljeno je 112 lica**, među kojima je **1 maloljetnik**, **35 povratnika u vršenju krivičnih djela**.

2.16. Krivična djela protiv javnog reda i pravnog prometa

U izvještajnom periodu registrovano je **736 krivičnih djela** iz ove oblasti, što u odnosu na uporedni period čini **povećanje za 3,5 %**. Za ova djela je **prijavljeno 806 lica**, od kojih je **18 maloljetnika**, **238 povratnika u vršenju krivičnih djela**.

2.17. Krivična djela protiv službene i druge odgovorne dužnosti

U izvještajnom periodu registrovano je **133 krivičnih djela** iz ove oblasti, što u odnosu na uporedni period čini **porast za 1,5 %**. Za ova djela **prijavljena su 149 lica** od kojih je **7 povratnika u vršenju krivičnih djela**.

2.18. Krivična djela protiv sistema elektronske obrade podataka

U izvještajnom periodu 2016. godine registrovano je **7 krivičnih djela** iz ove oblasti što je za za **41,75 % manje** u odnosu na uporedni period. Za ova djela **prijavljeno je 8 lica**.

KRIVIČNA DJELA PRIVREDNOG, FINANSIJSKOG KRIMINALA I KORUPCIJE

Kada se govori o krivičnim djelima iz oblasti privrednog i finansijskog kriminaliteta, može se slobodno reći da su ovo složenija krivična djela koja nije lako zadokumentovati i procesuirati počiniocima, te je potreban poseban angažman visokostručnih istražitelja, u odnosu na ostala krivična djela.

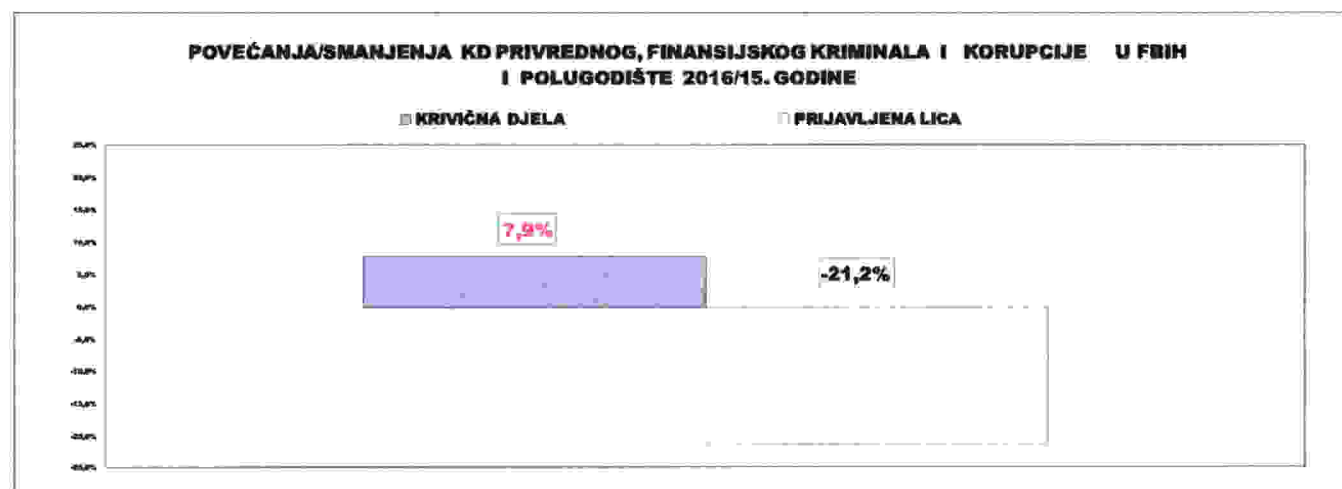
Posebno treba imati u vidu da su ova krivična djela povezana sa drugim krivičnim djelima /predikatnim/ i da su počinioci uglavnom organizirane kriminalne grupe koje duže vrijeme planiraju izvršenje ovih djela, što ih čini težim i zahtjevnijim za otkrivanje i dokazivanje.

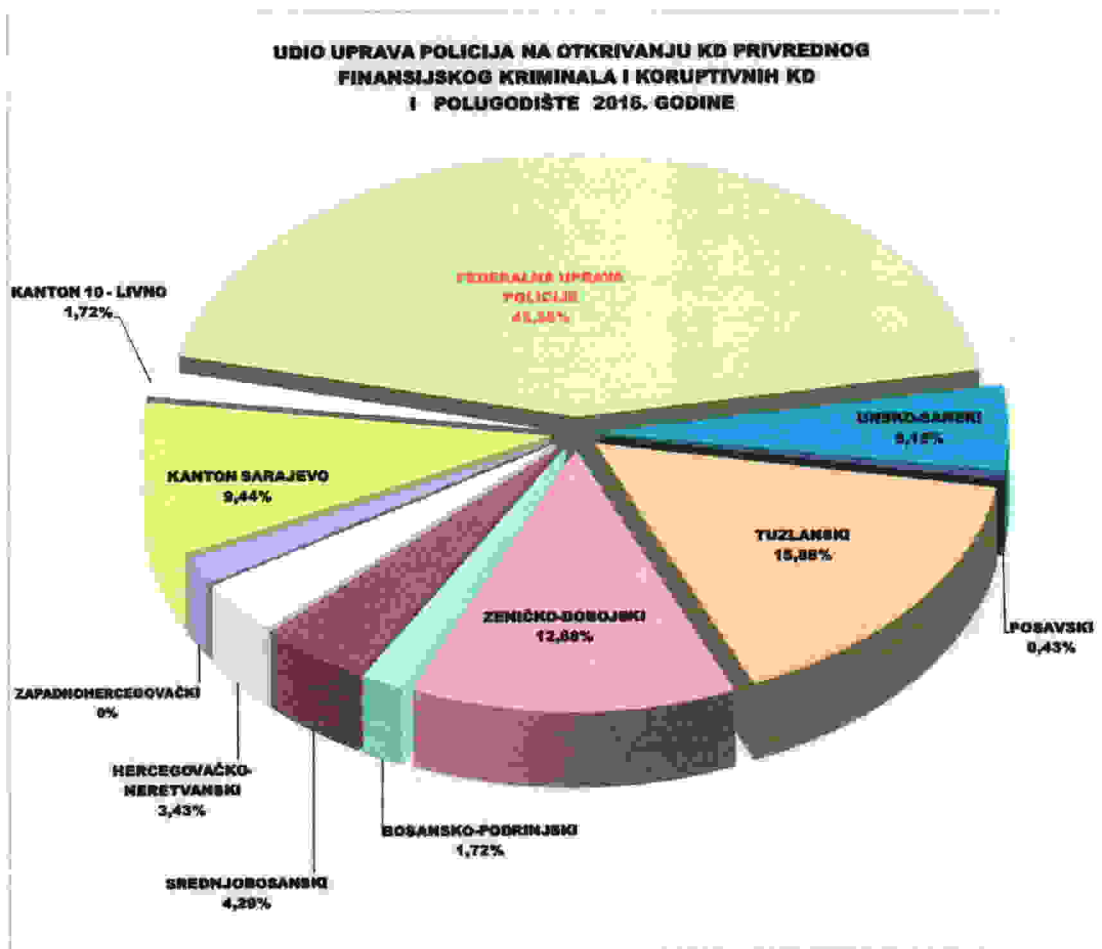
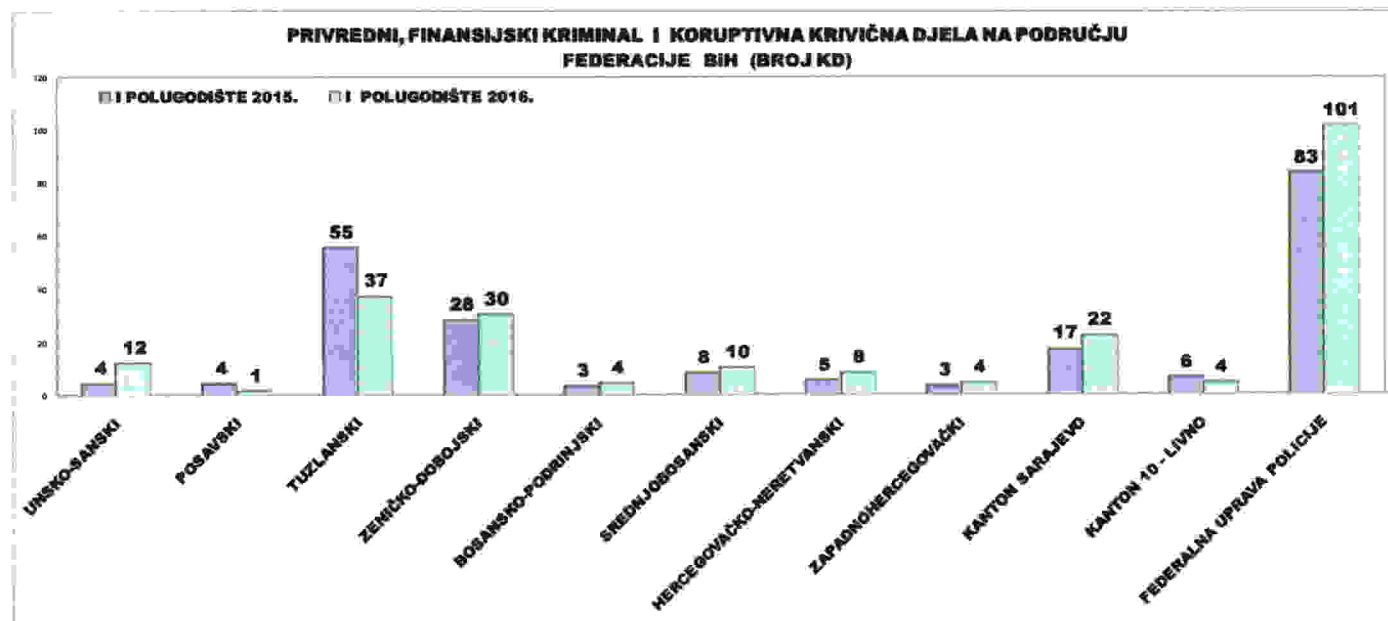
U periodu januar-juni 2016. godine na području Federacije BiH registrovano je **233 krivična djela privrednog, finansijskog kriminala i korupcije** što je više za **17 djela (7,9%)** te prijavljeno je ukupno 230 lica što je manje za 62 (21,2 %) osumnjičenih za izvršenje ovih djela, u odnosu na isti period prošle godine, iz čega je vidljivo da je u ovom periodu bila veća aktivnost i angažman policijskih službenika u otkrivanju i zadokumentovanju krivičnih djela iz ove oblasti.

Od ukupnog broja krivičnih djela iz ove oblasti 233, Federalna uprava policije je učestvovala je na rasvjetljavanju 101 krivičnom djelu što iznosi udio od 43,35 %, a u odnosu na ukupan broj otkrivenih krivičnih djela na području Federacije BiH.

Stoga je evidentan veliki doprinos Federalne uprave policije na otkrivanju ove vrste kriminalnih pojava na području cijele Federacije BiH.

FEDERACIJA BIH	I POLUGODIŠTE 2015.	I POLUGODIŠTE 2016.	(+/-)	%
BROJ KD PRIVREDNOG, FINANSIJSKOG KRIMINALA I KORUPTIVNIH KD	216	233	17	7,9%
BROJ PRIJAVLJENIH LICA	292	230	-62	-21,2%





KRIVIČNA DJELA PRIVREDNOG, FINANSIJSKOG KRIMINALA I KORUPCIJE				
KZ BiH	I POLUGODIŠTE 2015.	I POLUGODIŠTE 2016.	(+/-)	%
GLAVA XVIII KZ BiH	13	13	0	0,0%
GLAVA XIX KZ BiH	2	1	-1	-50,0%
UKUPNO	15	14	-1	-6,7%
KZ FBiH	I POLUGODIŠTE 2015.	I POLUGODIŠTE 2016.	(+/-)	%
GLAVA XXII KZ FBiH	70	84	14	20,0%
GLAVA XXIII KZ FBiH	0	2	2	/
GLAVA XXXI KZ FBiH	131	133	2	1,5%
UKUPNO	201	219	18	9,0%

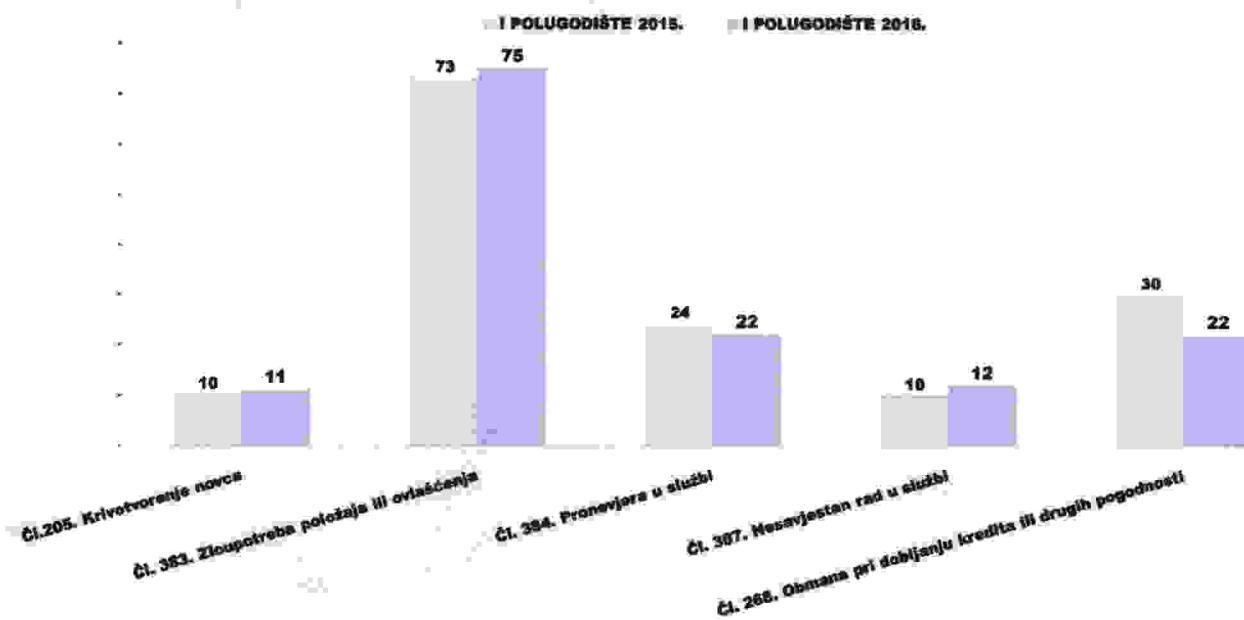
PRIJAVLJENA LICA ZA PRIVREDNI, FINANSIJSKI KRIMINAL I KORUPCIJU				
KZ BiH	I POLUGODIŠTE 2015.	I POLUGODIŠTE 2016.	(+/-)	%
GLAVA XVIII KZ BiH	14	16	2	14,3%
GLAVA XIX KZ BiH	2	0	-2	-100,0%
UKUPNO	16	16	0	0,0%
KZ FBiH	I POLUGODIŠTE 2015.	I POLUGODIŠTE 2016.	(+/-)	%
GLAVA XXII KZ FBiH	64	63	-1	-1,6%
GLAVA XXIII KZ FBiH	0	2	2	/
GLAVA XXXI KZ FBiH	212	149	-63	-29,7%
UKUPNO	276	214	-62	-22,6%

STRUKTURA KRIVIČNIH DJELA PRIVREDNOG, FINANSIJSKOG KRIMINALA I KORUPCIJE NA PODRUČJU FBiH		I POLUGODIŠTE 2016.		I POLUGODIŠTE 2015.	
		BROJ KRIVIČNIH DJELA	BROJ PRIJAVLJENIH	BROJ KRIVIČNIH DJELA	BROJ PRIJAVLJENIH LICA
KZ BiH	Čl. 203. Krivovjerenje u novcu	10	11	11	12
	Čl. 205. Pisanje novca	0	0	1	1
	Čl. 210. Porezna staj	3	3	1	2
	Čl. 212. Nedopuštena trgovina	0	0		
	Čl. 214. Krivovjerenje	0	0		
	Čl. 217. Primanje dara i drugih oblika koristi	2	2		
	Čl. 224. Neovjestan rad u službi	0	0		
	Čl. 228. Krivovjerenje službeno isprave	0	0	1	0
UKUPNO KZ BiH	15	16	14	16	
Čl. 241. Povreda ravnopravnosti u vršenju privredne djelatnosti	1	0	1	1	
Čl. 242. Neovjestan privredno poslovanje	1	0	2	1	
Čl. 246. Otkrivanje posredništva	2	1			
Čl. 247. Zloporabe u posredstvu posredništva	3	3	2	3	
Čl. 248. Zloporabe u posredstvu posredništva	0	0			
Čl. 249. Izrada lažnih biltena			1	0	
Čl. 290. Zloporaba posredstva			2	2	
Čl. 291. Prijevara u privrednom poslovanju	4	4	4	4	
Čl. 292. Nijegezanje štetnog ugovora	3	1	7	2	
Čl. 297. Krivovjerenje kreditnih i ostalih kartica bezgospodarskog plaćanja	2	0	10	0	
Čl. 298. Krivovjerenje znakova za vjerodostojnost	1	0			
Čl. 260. Izrada nabavka, posjed, prodaja i davanje na upotrebu znakova za krivovjerenje	0	0	5	0	
Čl. 267. Povreda ravnopravnosti ili otkrivanje posredništva ili zloporaba u posredstvu posredništva	3	3	3	3	
Čl. 264. Neovlašćena upotreba tuđih izvika	1	1			
Čl. 267. Povreda ravnopravnosti	3	10	5	10	
Čl. 232. Otkrivanje posredništva ili zloporaba u posredstvu posredništva	20	21	25	19	
Čl. 268. Neovlašćeno korištenje bankovnih djelatnosti	1	1			
Čl. 271. Zloporaba čeka i kartica	0	0			
Čl. 272. Pisanje novca	3	3	15	7	
Čl. 273. Porezna staj	0	0	1	1	
Čl. 277. Spjelješvanje poreznog službenika u obavljenoj službeno radnje			1	1	
Čl. 278. Nagrad na poreznog službenika u obavljenoj službeno radnjom	0	0			
Čl. 281. Primanje dara i drugih oblika koristi	2	2	2	2	
Čl. 281. Davanje dara i drugih oblika koristi	3	5	4	3	
Čl. 282. Profuzionističko posredovanje	2	2	2	1	
Čl. 284. Zloporaba posredstva ili otkrivanje	73	103	75	101	
Čl. 284. Posredovanje u službi	28	23	21	22	
Čl. 285. Prijevara u službi	2	2	1	2	
Čl. 288. Posrednje u službi	2	1			
Čl. 293. Neovjestan rad u službi	15	15	12	14	
Čl. 288. Otkrivanje službeno tajne	0	0	1	1	
Čl. 289. Krivovjerenje službeno isprave	7	7	0	0	
Čl. 290. Profuzionističko naplata i isplata			2	0	
UKUPNO KZ FBiH	201	278	218	214	
UKUPNO	210	292	233	230	

KORUPTIVNA KRIVIČNA DJELA U FBIH

XXXI GLAVA KZ F BiH	I POLUGODIŠTE 2015. GODINE		I POLUGODIŠTE 2016. GODINE	
	KD	LICA	KD	LICA
Čl. 380. Primenje dara i drugih oblika koristi	8	32	8	5
Čl. 381. Davanje dara i drugih oblika koristi	3	5	4	3
Čl. 382. Protuzakonito posredovanje	2	2	2	1
Čl. 383. Zloupotreba položaja ili ovlašćenja	73	121	75	91
Čl. 384. Pronevjera u službi	24	27	22	22
Čl. 385. Prijevarena u službi	2	2	1	2
Čl. 386. Posluga u službi	2	1		
Čl. 387. Nesavjestan rad u službi	10	15	12	16
Čl. 388. Odavanje službene tajne	0	0	1	1
Čl. 389. Krivotvoranje službene isprave	7	7	6	6
Čl. 390. Protuzakonita naplata i teplata			2	0
UKUPNO	131	212	131	149

NAJBROJNIJA KRIVIČNA DJELA IZ OBLASTI PRIVREDNOG, FINANSIJSKOG KRIMINALA I KORUPCIJE NA PODRUČJU FBIH



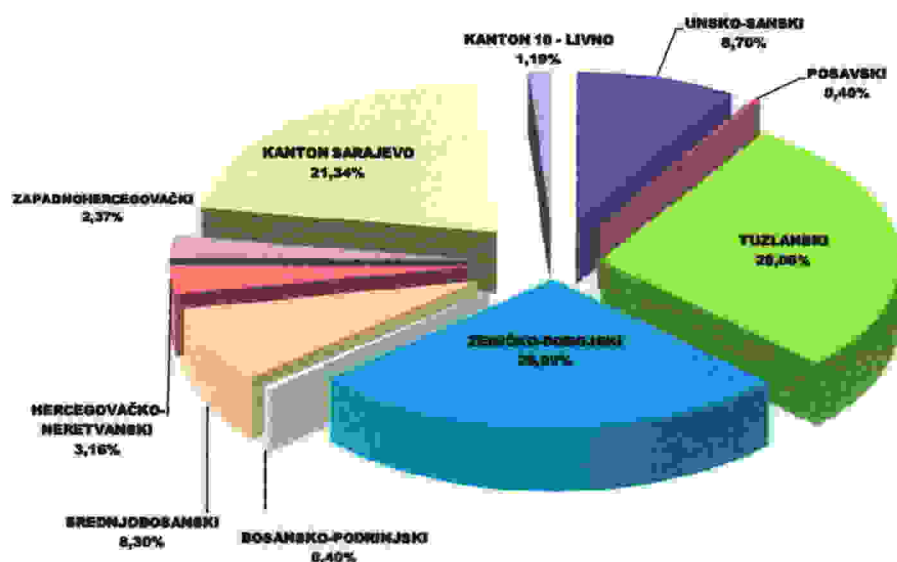
3. MALOLJETNIČKA DELINKVENCIJA

Od ukupnog broja prijavljenih lica (6.476) za počinjena krivična djela, njih **prijavljeno je 255 maloljetnika**, što je manje za 15 % u odnosu na isti period 2015. godine.

U poređenju sa istim periodom 2015. godine, broj krivičnih djela za čije izvršenje su prijavljena maloljetna lica smanjen je za **0,26%**.

	I POLUGODIŠTE 2015.	I POLUGODIŠTE 2016.	+/- %
UKUPNO PRIJAVLJENIH LICA ZA POČINJENJE KD	7155	6476	-9,49%
UKUPNO PRIJAVLJENIH MALOLJETNIKA ZA POČINJENJE KD	300	255	-15,00%
% MALOLJETNIKA U UKUPNOM BROJU PRIJAVLJENIH LICA	4,19%	3,94%	-0,26%

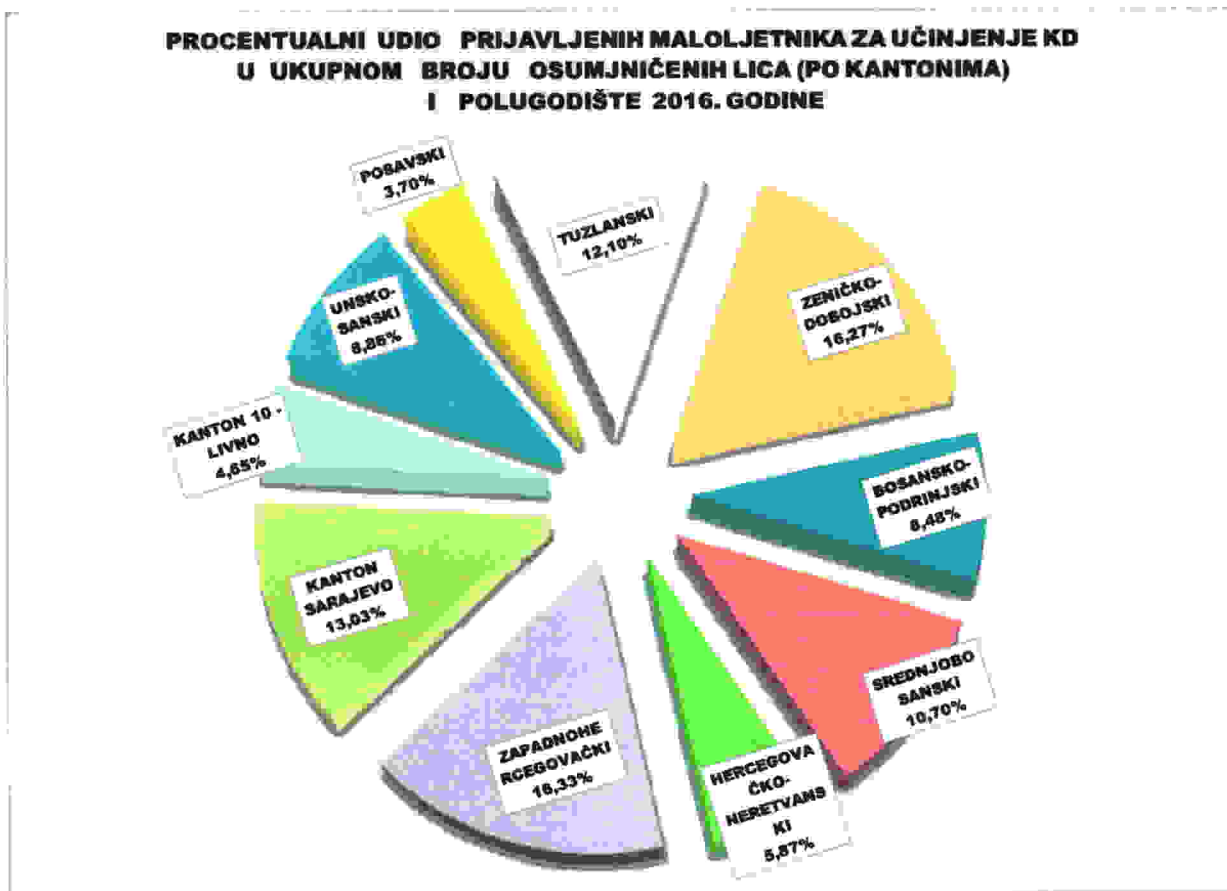
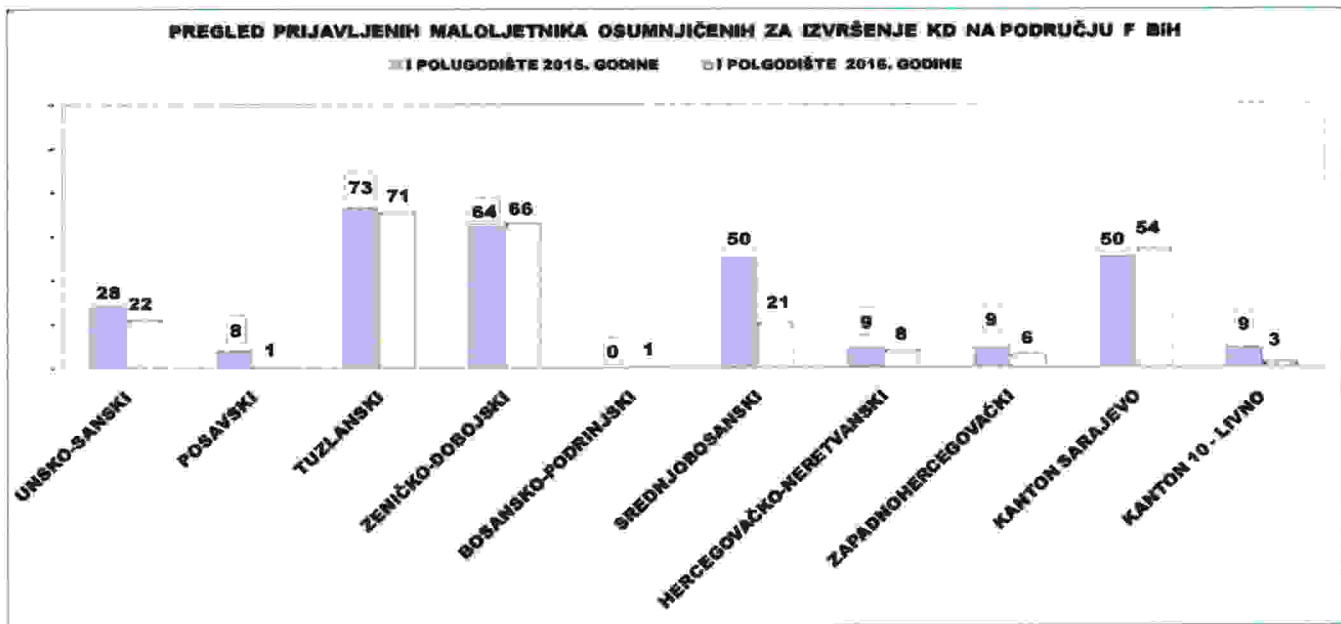
UDIO KANTONA PO BROJU PRIJAVLJENIH MALOLJETNIKA
KAO OSUMNJIČENIH LICA ZA IZVRŠENJE KD U F BiH
I POLUGODIŠTE 2016. GODINE

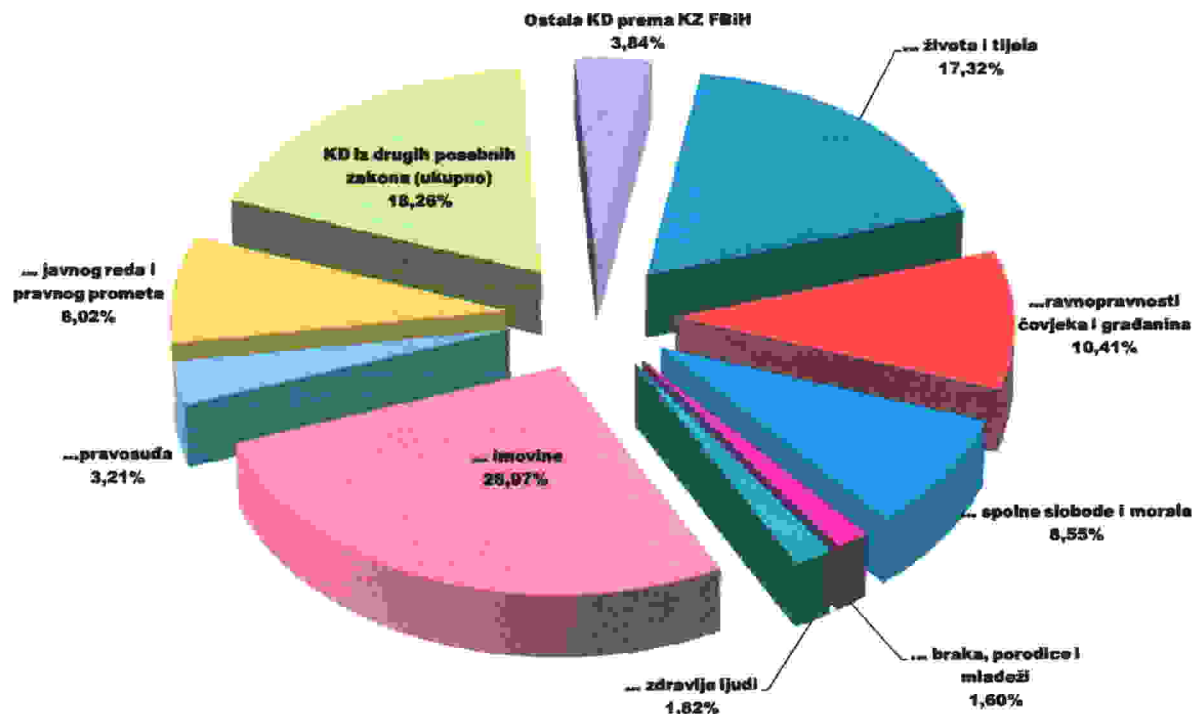


Posmatrano po K MUP-ovima i broju krivičnih djela za koja su prijavljeni maloljetni izvršioци krivičnih djela u periodu januar-juni 2016. godine, može se konstatovati da su maloljetnici najveći broj krivičnih djela izvršili na području Tuzlanskog kantona što iznosi 28,06 %, Zeničkodobojskog kantona 26,09%, Kantona Sarajevo 21,34%, Unskosanskog kantona 8,7% , Srednjobosanskog kantona 8,3%.

Najbrojnija krivična djela za čije izvršenje su prijavljeni maloljetnici su djela **protiv imovine - 181 (ili 7,51%)**, pri čemu prevladavaju **razbojništva (22 ili 20,4 %)** i **teške krađe (89 ili 10,36%)**.

Karakteristično je da je u odnosu na isti period prošle godine, znatno povećan broj maloljetnika izvršilaca krivičnih djela teških krađa za 2,3% , kao i za razbojništava.



**UDIO PRIJAVLJENIH MALOLJETNIKA PO GLAVAMA KZ FBiH NA PODRUČJU FBiH
I POLUGODIŠTE 2016. GODINE**


4. SAMOUBISTVA

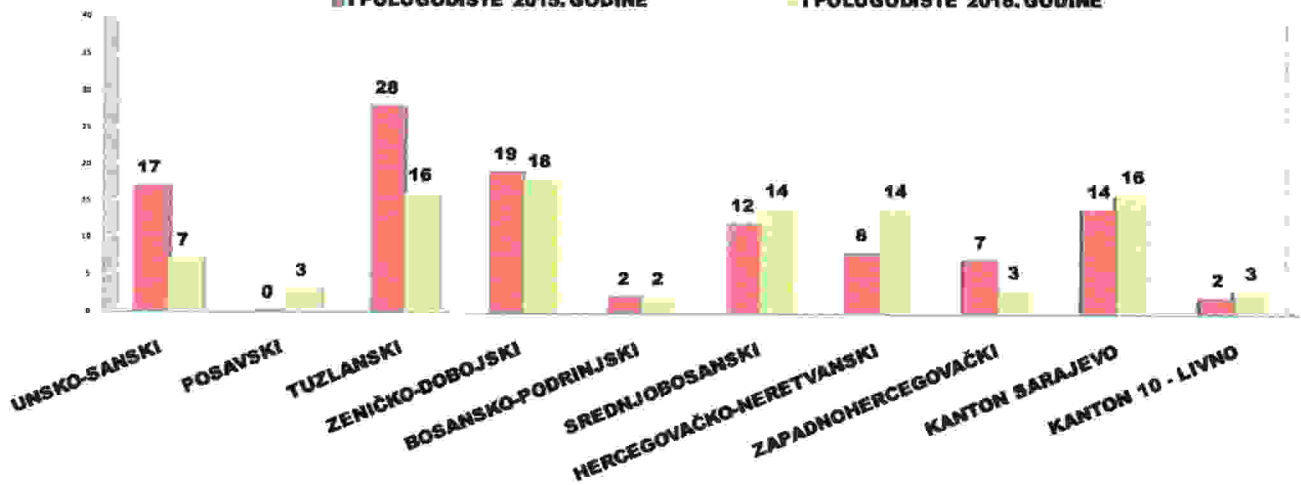
U periodu 2016. godine registrovana su **96 samoubistava**, što je za **13 samoubistva (11,9 %)** manje nego u uporednom periodu 2015. godine. Počinioci samoubistava su u **73 slučaja (76 %)** muškarci, a u **23 slučaja (24 %)** žene.

SPOLNA STRUKTURA POČINILACA SAMOUBISTAVA NA PODRUČJU FEDERACIJE BIH

	I POLUGODIŠTE 2015.	I POLUGODIŠTE 2016.	(+-%)
MUŠKARCI	84	73	-13,1%
ŽENE	25	23	-8,0%
UKUPNO	109	96	-11,9%

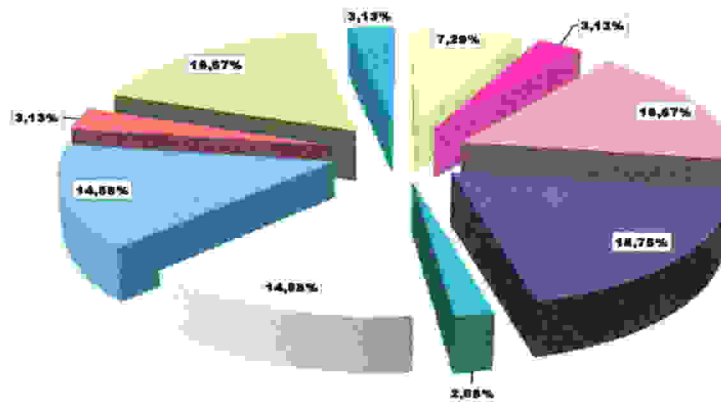
PREGLED SAMOUBISTAVA NA PODRUČJU FEDERACIJE BIH

■ I POLUGODIŠTE 2015. GODINE ■ I POLUGODIŠTE 2016. GODINE



UDIO UPRAVA POLICIJA PO BROJU SAMOUBISTAVA NA PODRUČJU F BiH I POLUGODIŠTE 2016. GODINE

UNSKO-SANSKI POSAVSKI TUZLANSKI
 ZENIČKO-DOBOJSKI BOSANSKO-PODRINJSKI SREDNJOBOSANSKI
 HERCEGOVAČKO-NERETVANSKI ZAPADNOHERCEGOVAČKI KANTON SARAJEVO
 KANTON 10 - LIVNO



IV - JAVNI RED I MIR

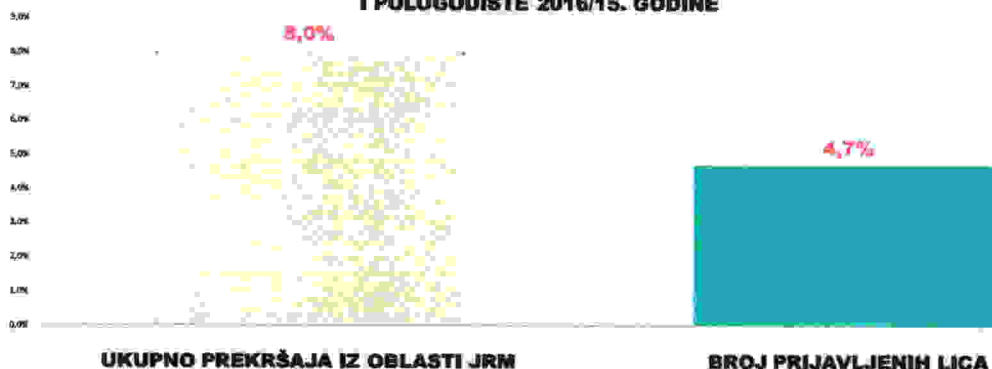
U izvještajnom periodu 2016. godine evidentirano je **8.838 prekršaja**, za koje je **prijavljeno 9.809 lica**, što je **više za 8,0 % prekršaja**, odnosno **više 4,7 % prijavljenih lica**, u odnosu na prošlu godinu.

Broj izdatih prekršajnih naloga u I polugodištu 2016. godine je 6.047, što je više za 14,9% nego u uporednom periodu 2015. godine.


Od ukupnog broja prekršajnih sankcija, 3.015 ili 90,2% odnosi se na prekršaje utvrđene Zakonom o prekršajima protiv javnog reda i mira, a 329 ili 9,8% na prekršaje utvrđene Odlukom općinskih vijeća o javnom redu i miru.

PREKRŠAJI IZ OBLASTI JRM NA PODRUČJU FEDERACIJE BIH			
	I POLUGODIŠTE 2015.	I POLUGODIŠTE 2016.	(+ - %)
PREKRŠAJI PREMA ZAKONU O JRM	7.660	8.236	7,5%
PREKRŠAJI PREMA ODLUCI OPĆINSKIH VIJEĆA	521	602	15,5%
UKUPNO PREKRŠAJA	8.181	8.838	8,0%
BROJ IZDATIH PREKRŠAJNIH NALOGA	5.262	6.047	14,9%
BROJ PODNESENIH ZAHTEJEVA ZA POKRETANJE PREKRŠAJNOG POSTUPKA	2.681	2.394	-10,7%
BROJ PRIJAVLJENIH LICA	9.368	9.809	4,7%

POVEĆANJE/SMANJENJE PREKRŠAJA IZ OBLASTI JAVNOG REDA I MIRA U F BIH
I POLUGODIŠTE 2016/15. GODINE

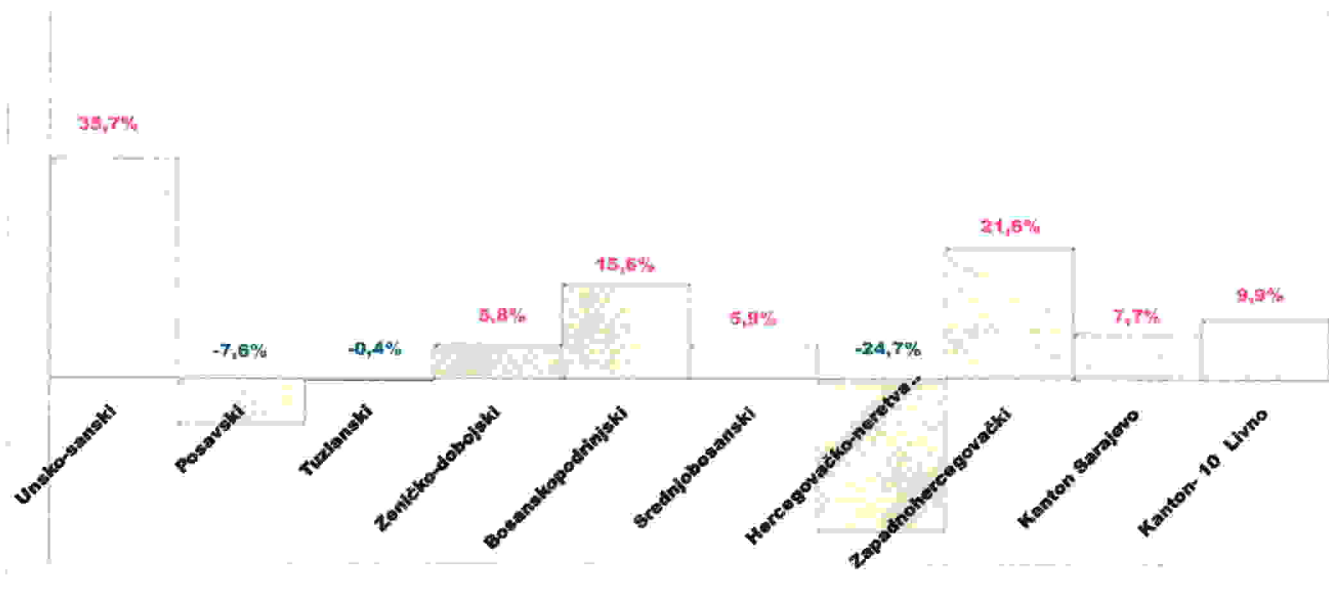


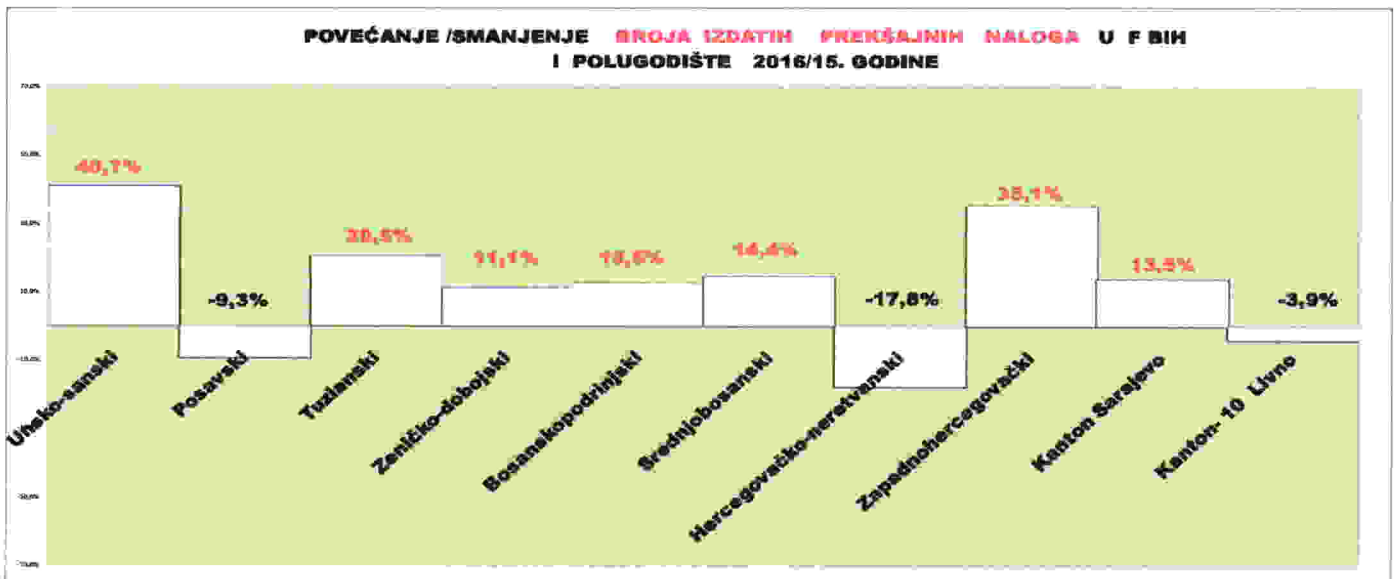
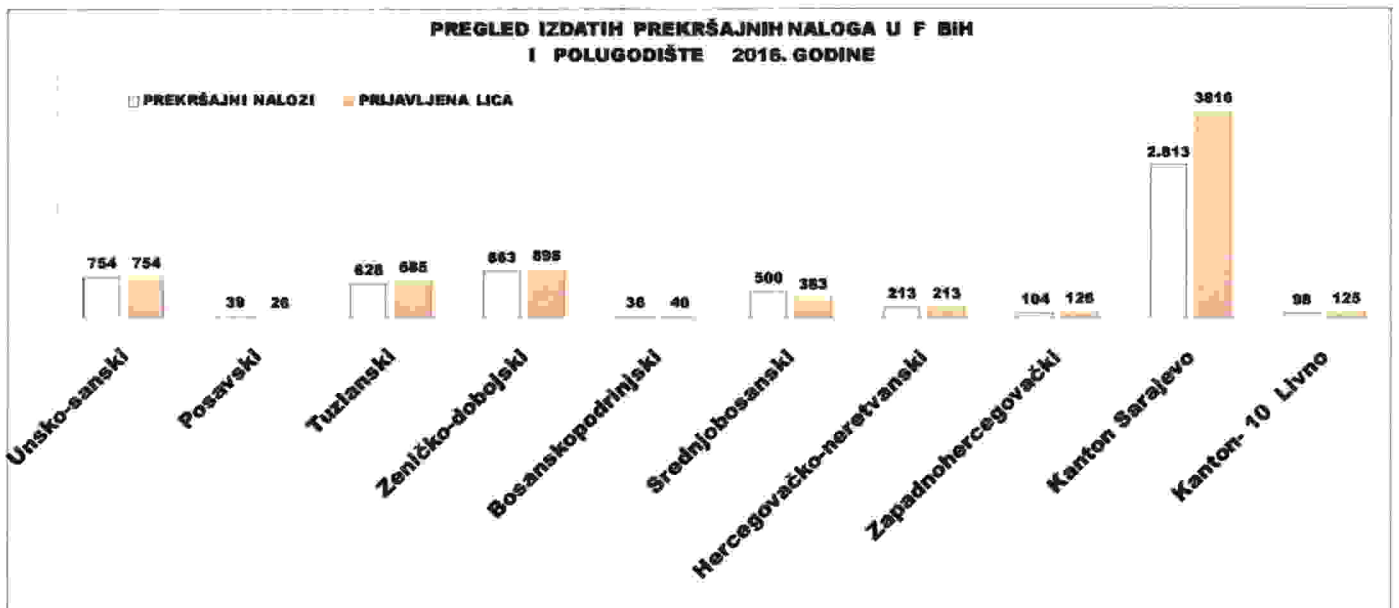
POVEĆANJE/SMANJENJE BROJA PREKRŠAJNIH NALOGA I ZAHTEJEVA ZA POKRETANJE
PREKRŠAJNOG POSTUPKA NA PODRUČJU F BIH
I POLUGODIŠTE 2016/15. GODINE



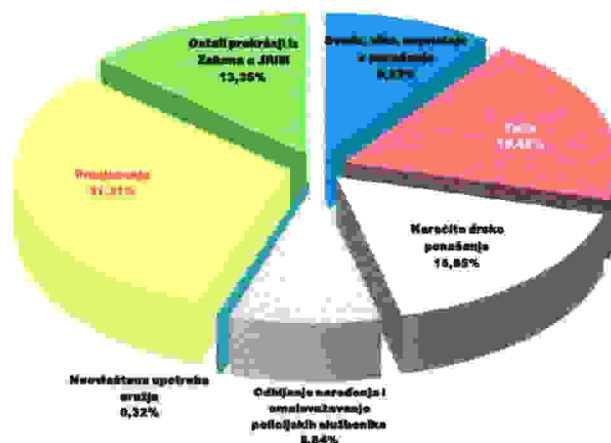
FEDERACIJA BIH	UKUPNO PREKŠAJA IZ OBLASTI JRM			PRIJAVLJENIH LICA		
	I POLUGODIŠTE 2015.	I POLUGODIŠTE 2016.	+/- %	I POLUGODIŠTE 2015.	I POLUGODIŠTE 2016.	+/- %
Unsko-sanski	1.152	1.563	35,7%	1179	1586	34,5%
Posavski	79	73	-7,6%	76	41	-46,1%
Tuzlanski	1.120	1.115	-0,4%	1479	1394	-5,7%
Zeničko-dobojski	1.293	1.368	5,8%	1409	1551	10,1%
Bosansko-podrinjski	32	37	15,6%	44	61	38,6%
Srednjobosanski	648	686	5,9%	863	918	6,4%
Hercegovačko-neretvanski	539	406	-24,7%	707	480	-32,1%
Zapadnohercegovački	97	118	21,6%	139	140	0,7%
Kanton Sarajevo	3.100	3.339	7,7%	3291	3464	5,3%
Kanton-10 Livno	121	133	9,9%	181	174	-3,9%
UKUPNO	8.181	8.838	8,0%	9368	9809	4,7%

POVEĆANJE/SMANJENJE BROJA EVIDENTIRANIH PREKŠAJA IZ OBLASTI JRM U FBIH
I POLUGODIŠTE 2016/15. GODINE





**STRUKTURA PREKRŠAJA PO ZAKONU O JAVNOM REDU I MIRU NA
PODRUČJU FBiH
I POLUGODIŠTE 2016. GODINE**



**ODUZETO ILEGALNO POSJEDOVANO ORUŽJE I MINSKO-EKSPLOZIVNA SREDSTVA U FBiH
JANUAR – JUNI 2016/15. GODINE**

NAZIV		I POLUGODIŠTE 2015.	I POLUGODIŠTE 2016.
1.	Teška oružja (puškomitraljez, PAM i slično)	4	1
2.	Automatska puška	36	26
3.	Poluautomatska puška	24	11
4.	Puška M-48	16	16
5.	Lovačka puška	82	61
6.	Ostale vrste pušaka	20	34
7.	Pištolj	208	162
8.	Automatski pištolj (hekler, škorpion, uzi i sl.)	2	1
9.	Tromblonske mine	2	4
10.	Protivoklopna oružja (ručni bacač raketa, zolja, ose... i sl.)	2	
11.	Ručna bomba	30	11
12.	Petarde	567	268
13.	Druge eksplozivne naprave i sredstva	17	22
14.	Municija-meci (u komadima)	6859	10920
15.	Eksploziv (u kilogramima)	0	5,9

**NABAVLJANJE I DRŽANJE VATRENOG ORUŽJA U F BiH
JANUAR – JUNI 2016/15. GODINE**

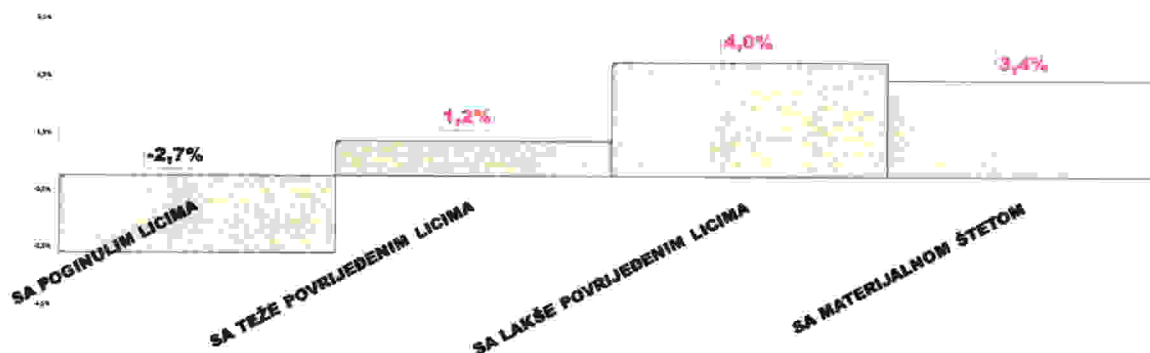
NAZIV		I POLUGODIŠTE 2015.	I POLUGODIŠTE 2016.
1.	Broj izdatih odobrenja za nabavljanje oružja za fizička lica	2909	3630
2.	Broj izdatih oružanih listova za fizička lica	3785	4604
3.	Broj izvršenih zamjena oružanih listova za fizička lica	1582	3653
4.	Broj izdatih odobrenja za nabavljanje oružja za pravna lica	67	65
5.	Broj izdatih odobrenja za držanje oružja za pravna lica	31	59
6.	Broj izdatih odobrenja za držanje trofejnog oružja	9	17
7.	Broj oduzetog oružja u upravnom postupku	304	448
8.	Broj izdatih odobrenja za nabavku municije	630	633

V - STANJE SIGURNOSTI SAOBRAĆAJA

Stanje sigurnosti saobraćaja u I polugodištu 2016.godine, u odnosu na 2015. godinu, karakteriše povećanje ukupnog broja saobraćajnih nesreća, te smanjenje broja poginulih lica. Na putevima i u naseljenim mjestima na području Federacije BiH, u navedenom periodu dogodilo se 13.738 saobraćajnih nesreća, više za 3,3 % nego u uporednom periodu.

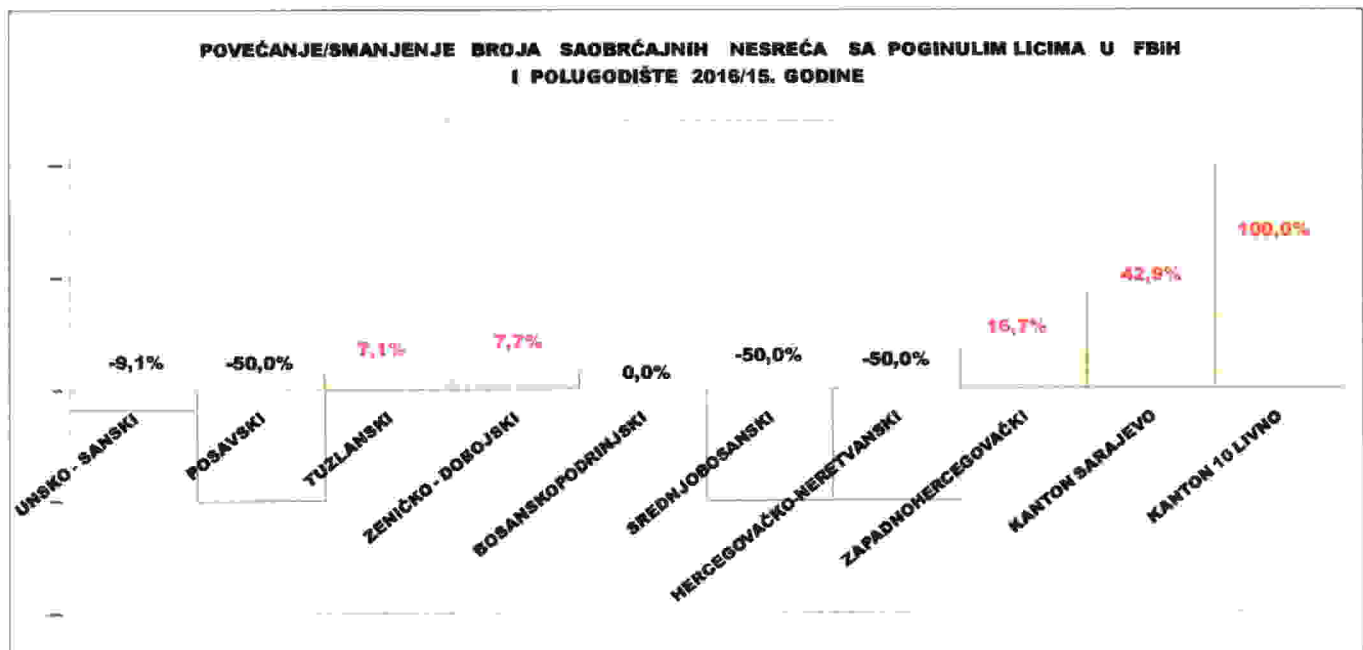
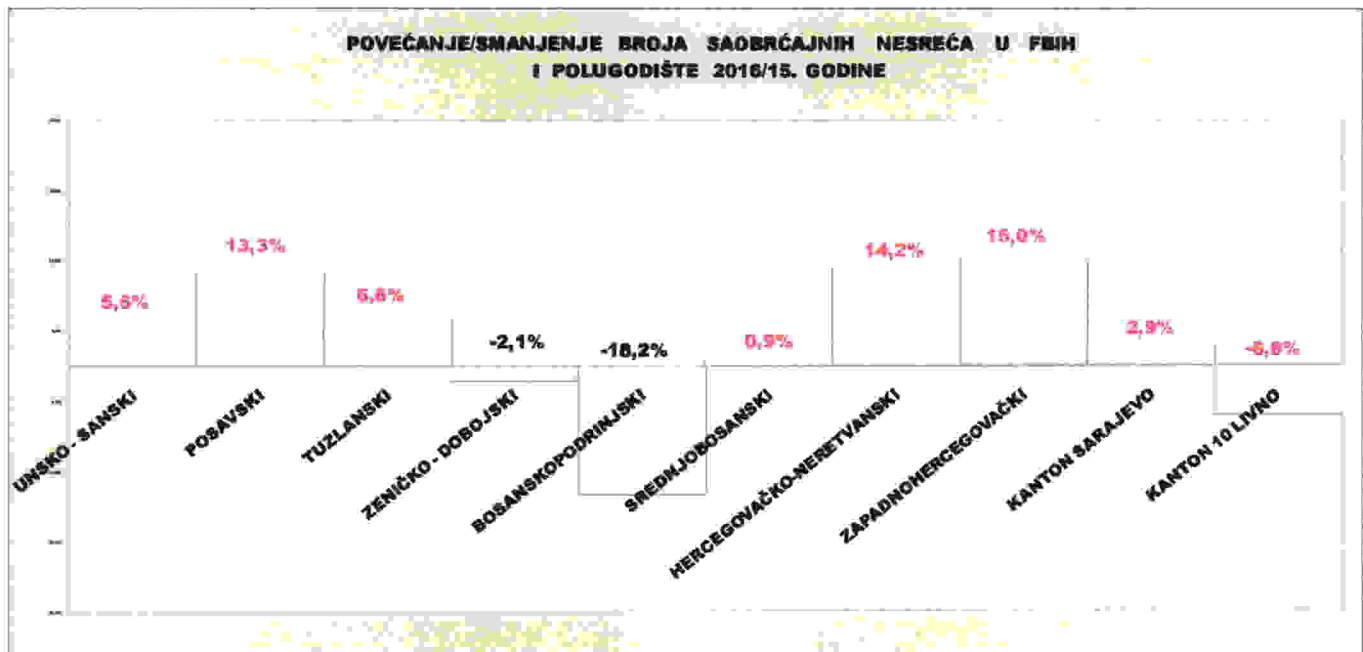
BROJ SAOBRAĆAJNIH NESREĆA U FBiH	I POLUGODIŠTE 2015.GODINE	I POLUGODIŠTE 2016.GODINE	+ - %
SA POGINULIM LICIMA	74	72	-2,7%
SA TEŽE POVRIJEĐENIM LICIMA	405	410	1,2%
SA LAKŠE POVRIJEĐENIM LICIMA	1.743	1.812	4,0%
SA MATERIJALNOM ŠTETOM	11.072	11.444	3,4%
UKUPNO	13294	13738	3,3%

POVEĆANJE/SMANJENJE BROJA SAOBRAĆAJNIH NESREĆA NA PODRUČJU FBiH (PO VRSTI SN)
I POLUGODIŠTE 2016/15. GODINE



PREGLED SAOBRAĆAJNIH NESREĆA NA PODRUČJU FBiH ZA PERIOD 2016/15. GODINA

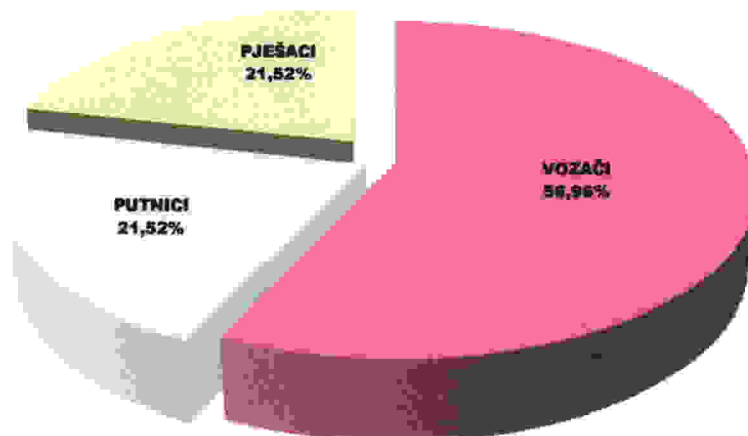
KANTON	SAOBRAĆAJNE NESREĆE PO VRSTI								
	UKUPNO			S POVRIJEĐENIM LICIMA			S POGINULIM LICIMA		
	I POLUGODIŠTE 2015.	I POLUGODIŠTE 2016.	%	I POLUGODIŠTE 2015.	I POLUGODIŠTE 2016.	%	I POLUGODIŠTE 2015.	I POLUGODIŠTE 2016.	%
UNSKO - SANSKI	1272	1343	5,6%	238	239	0,4%	11	10	-9,1%
POSAVSKI	105	119	13,3%	37	29	-21,6%	2	1	-50,0%
TUZLANSKI	1264	1347	6,6%	536	544	1,5%	14	15	7,1%
ZENIČKO - DOBOJSKI	2163	2117	-2,1%	318	324	1,9%	13	14	7,7%
BOSANSKOPODRINJSKI	33	27	-18,2%	15	12	-20,0%	0	0	/
SREDNJOBOSANSKI	1484	1508	0,9%	184	182	-1,1%	8	4	-50,0%
HERCEGOVAČKO-NERETVANSKI	956	1092	14,2%	254	289	13,8%	10	5	-50,0%
ZAPADNOHERCEGOVAČKI	287	330	15,0%	120	142	18,3%	6	7	16,7%
KANTON SARAJEVO	5427	5582	2,9%	404	411	1,7%	7	10	42,9%
KANTON 10 LJVNO	293	273	-6,8%	42	50	19,0%	3	6	100,0%
UKUPNO	13294	13738	3,3%	2148	2222	3,4%	74	72	-2,7%



POSLEDICE SAOBRAĆAJNIH NESREĆA – NASTRADALA LICA

KATEGORIJA UČESNIKA U SAOBRAĆAJU	NASTRADALI UČESNICI U SAOBRAĆAJU						
	POGINULI			%	POVRIJEĐENI		
	I POLUGODIŠTE 2015.	I POLUGODIŠTE 2016.			I POLUGODIŠTE 2015.	I POLUGODIŠTE 2016.	
VOZAČI	44	45	2,3%	1561	1683	7,8%	
POTNICI	18	17	-5,6%	1173	1188	1,3%	
PJEŠAČI	18	17	-5,6%	469	445	-5,1%	
UKUPNO	80	79	-1,3%	3203	3316	3,5%	

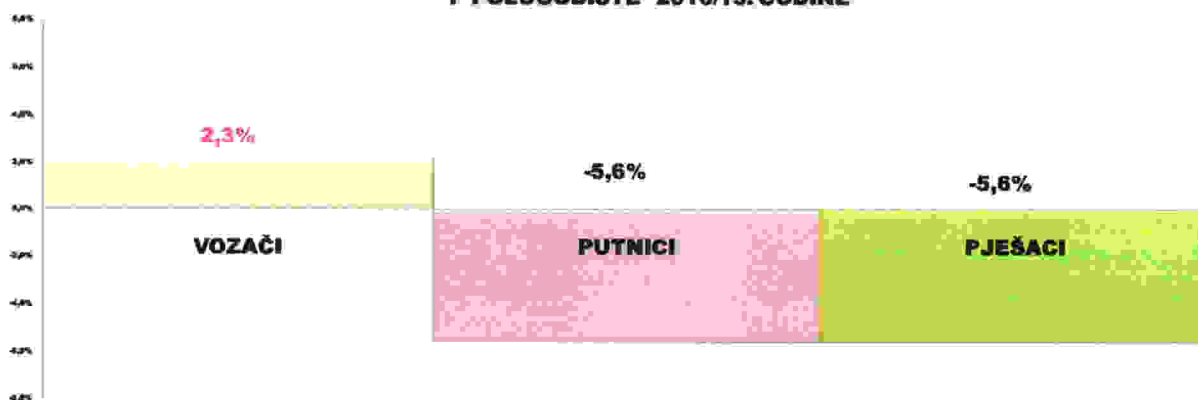
**POGINULA LICA U SAOBRAĆAJNIM NESREĆAMA NA PODRUČJU FBiH
(KATEGORIJA UČESNIKA)
I POLUGODIŠTE 2016. GODINE**




POVEĆANJE/SMANJENJAE BROJA **POVRIJEDENIH LICA U SAOBRAĆAJNIM NESREĆAMA
NA PODRUČJU F BiH
I POLUGODIŠTE 2016/15. GODINE**





POVEĆANJE/SMANJENJE BROJA **POGINULIH LICA U SAOBRAĆAJNIM NESREĆAMA
NA PODRUČJU F BiH
I POLUGODIŠTE 2016/15. GODINE**





UZROCI SAOBRAĆAJNIH NESREĆA

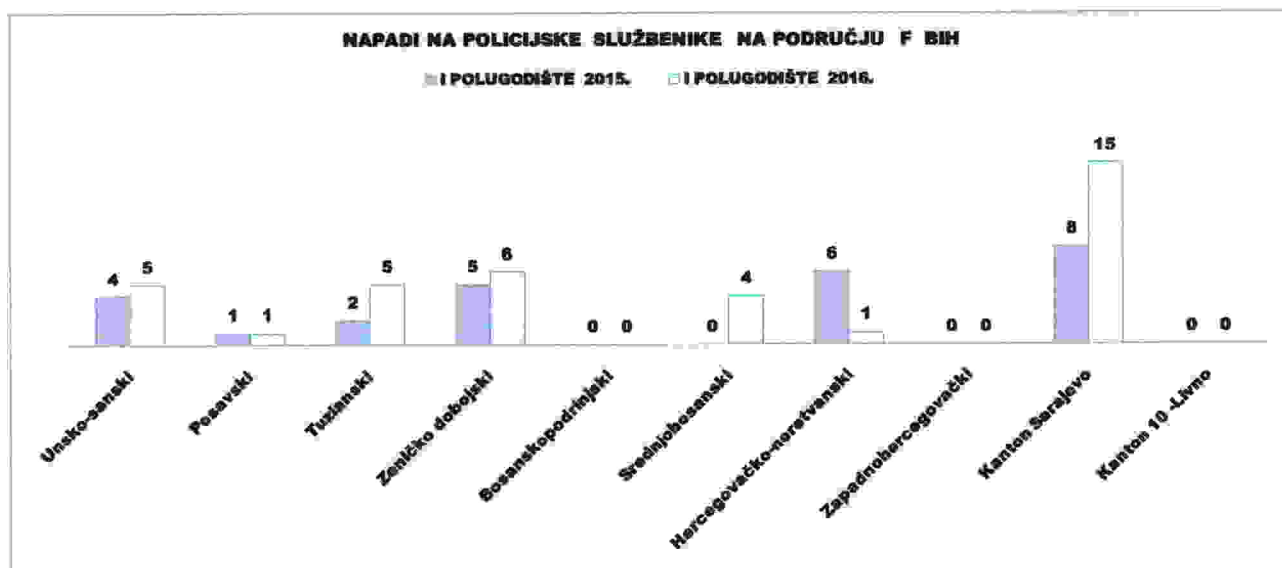
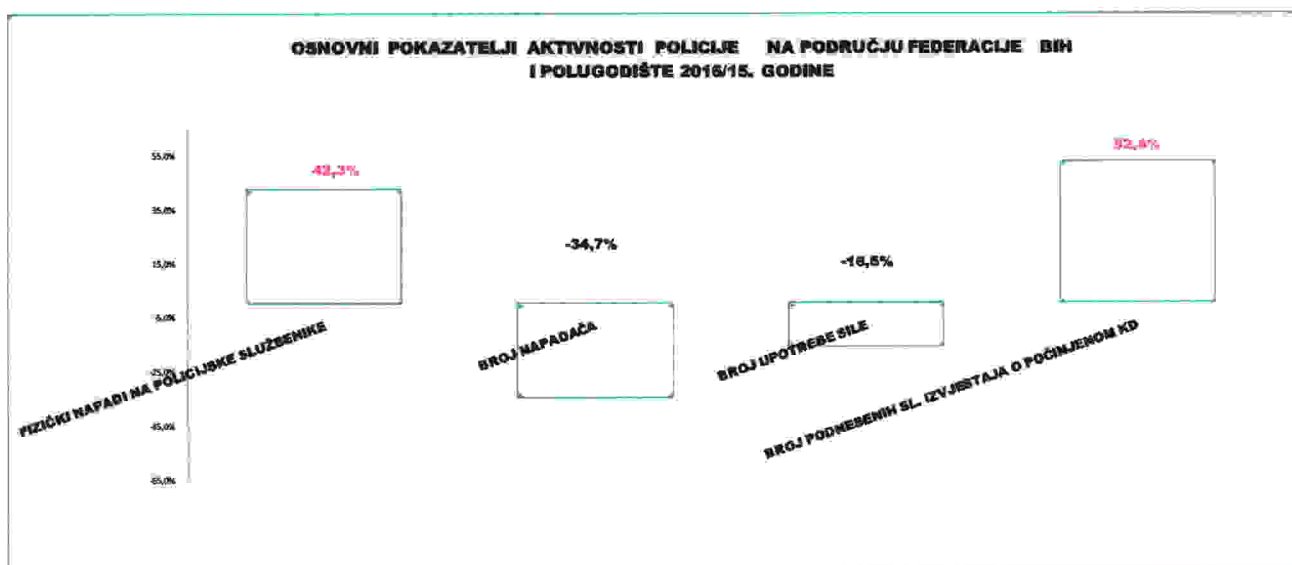


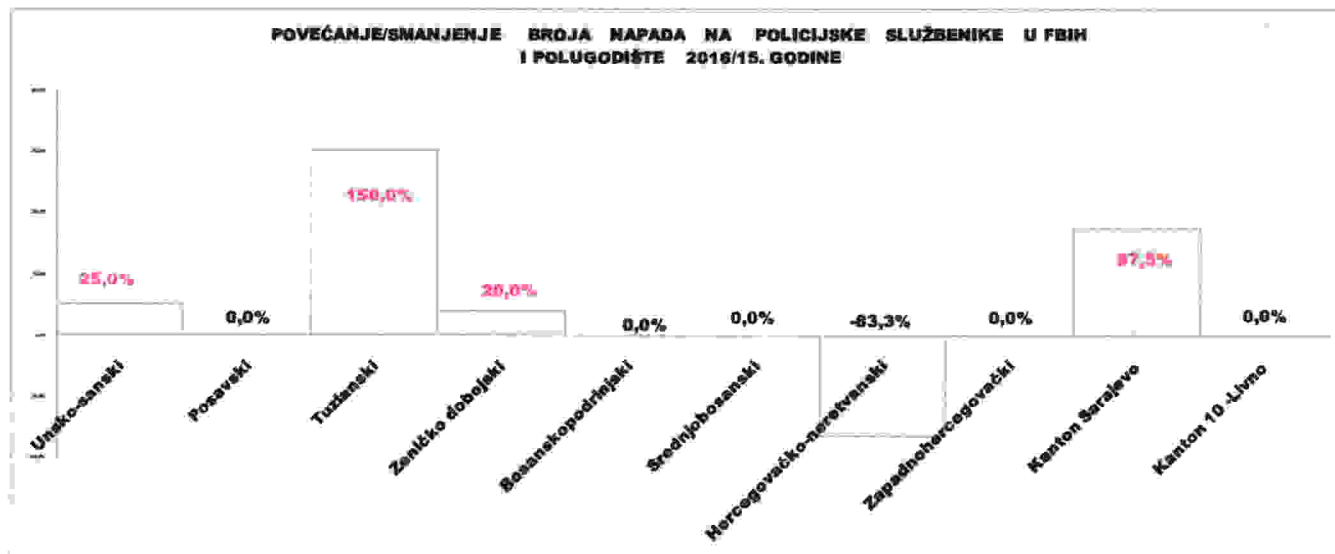
VI - ZAKONITOST U RADU

Na ovlaštene radnike policije u I Polugodištu 2016.godine na području Federacije BiH izvršeno je **37 napada, što je evidentno povećanje za 42,3 %**, nego u uporednom periodu. Broj napadača je manji za 34,7 %, također evidentno je smanjenje upotrebe sile za 16,5%.

Broj podnesenih službenih izvještaja o počinjenom krivičnom djelu povećanje za 52,4 % u odnosu na uporedni period 2015. godine.

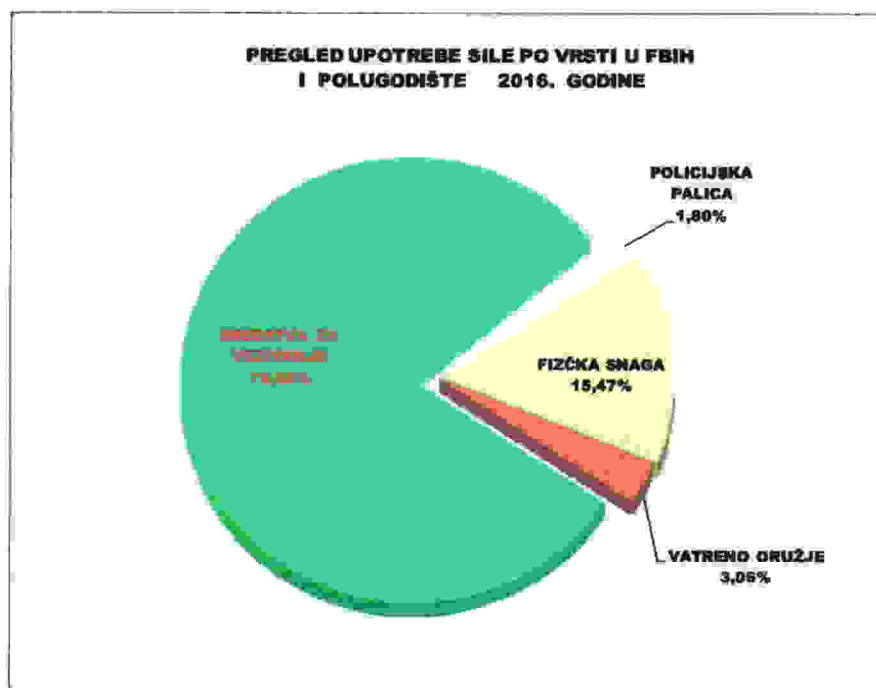
FEDERACIJA BIH	I POLUGODIŠTE 2015.	I POLUGODIŠTE 2016.	+/- %
FIZIČKI NAPADI NA POLICIJSKE SLUŽBENIKE	26	37	42,3%
BROJ NAPADAČA	72	47	-34,7%
BROJ UPOTREBE SILE	674	563	-16,5%
BROJ PODNESENH SL. IZVJESTAJA O POČINJENOM KD	21	32	52,4%

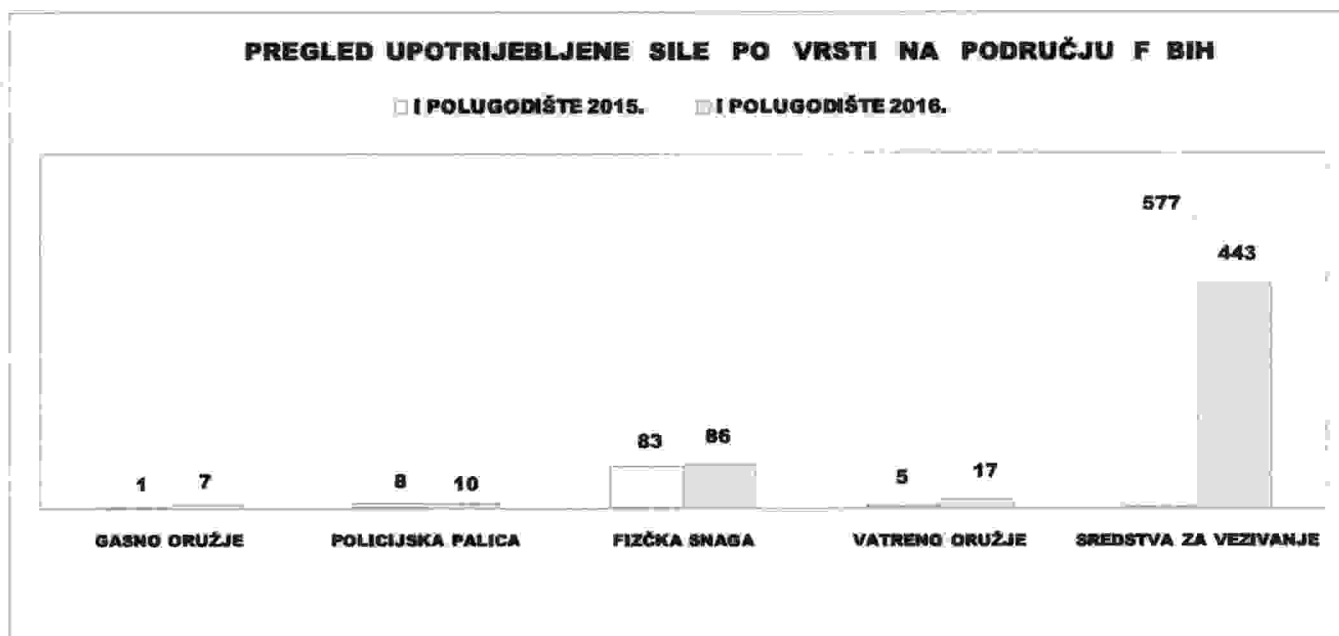




Pripadnici policije su prilikom obavljanja dužnosti u I polugodištu 2016.godine, upotrijebili silu 563 slučaja, što je manje za 16,5%.

Opravdana upotreba sredstava sile je primijenjena u 485 slučaja, dok je u 78 slučajeva postupak preispitivanja opravdanosti upotrebe sile je u toku.





NAPADAČI	I POLUGODIŠTE 2015.	I POLUGODIŠTE 2016.	+/- %
PUNOLJETNI NAPADAČI	27	43	59,3%
MALOLJETNI NAPADAČI	1	1	0,0%
NAPADAČI-STRANI DRŽAVLJANI	3	0	-100,0%
NN NAPADAČI	41	3	-92,7%
UKUPNO	72	47	-34,7%

POSLEDICE IZVRŠENIH NAPADA NA POLICIJSKE SLUŽBENIKE	I POLUGODIŠTE 2015.	I POLUGODIŠTE 2016.	+/- %
BROJ TEŽE POVRLEDENIH	1	1	0,0%
BROJ LAKŠE POVRLEDENIH	21	18	-14,3%
UKUPNO	22	19	-13,6%

PREDUZETE MJERE PREMA NAPADAČIMA	I POLUGODIŠTE 2015.	I POLUGODIŠTE 2016.	+/- %
BROJ PODNESENIH SLUŽBENIH IZVJESTAJA O POČINJENOM KD	21	32	52,4%
BROJ IZDATIH PREKRŠAJNIH NALOGA	0	1	/
BROJ PODNESENIH ZAHTEVA ZA POKRETANJE PREKRŠAJNOG POSTUPKA	3	0	-100,0%

OPRAVDANOST UPOTREBE SILE	I POLUGODIŠTE 2015.	I POLUGODIŠTE 2016.	+/- %
OPRAVDANO	586	485	-17,2%
POSTUPAK OPRAVDANOSTI U TOKU	88	78	-11,4%
UKUPNO	674	563	-16,5%